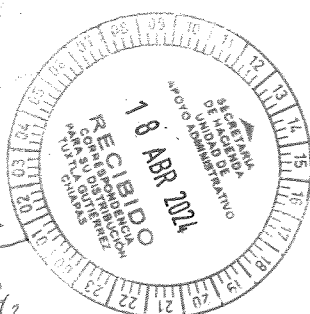


“2024, Año de Felipe Carrillo Puerto, Benemérito del Proletariado, Revolucionario y Defensor del Mayab”

OFICIO No. SOP/CAY/DPYC/DC/0151/0007/2024
Tuxtla Gutiérrez, Chiapas;
Abril 16 de 2024

Mtra. María Guadalupe Coutiño Morales
Directora De Contabilidad Gubernamental
Secretaría De Hacienda
Torre Chiapas, Piso 9
CIUDAD D.




11/04/24

Dando cumplimiento a la Normatividad Contable 2024, de conformidad al Capítulo II, artículo 49 fracción II inciso a), relativo a la **Información Mensual** me permito enviar a Usted, la información Contable correspondiente al mes de **Enero de 2024**.

39991

Sin otro en particular, le envío un cordial saludo.

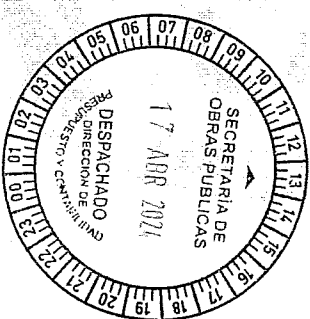


19 ABR 2024



L.C.P. Javier Walter Avendaño Córdova
Director de Presupuesto y Contabilidad


C.c.p. C.P. Elizabeth Marroquín Gálvez - Jefa de la Unidad de Coordinación Administrativa de Organismos Públicos- Mismo fin.- Secretaría de Hacienda.-
Ciudad: Lte. Octavio Gutiérrez Suárez.- Coordinador de Administración y Finanzas.- Para su Conocimiento.- Edificio.-
MINUTARIO/EXPEDIENTE CP. JWAG/BBVM/rmj



SISTEMA CONTABLE 2024
ESTADO DE SITUACIÓN FINANCIERA
AL 31 DE ENERO DEL 2024
(Cifras en Pesos)

Fecha:

ACTIVO	Concepto		PASIVO	Concepto	
	2024	2023		2024	2023
Activo Circulante			Activo Circulante		
Efectivo y Equivalentes	1,415,405,311.73	1,643,437,000.61	Cuentas por Pagar a Corto Plazo	735,165,024.40	1,185,591,357.14
Efectivo	0.00	0.00	Proveedores por Pagar a Corto Plazo	1,578,528.18	1,548,010.26
Bancos (Incorporado)	0.00	0.00	Proveedores por Pagar a Corto Plazo	1,942,379.16	2,613,387.75
Bancos (Depositos y Otros)	868,476,718.82	1,065,791,874.26	Contratistas por Obras Públicas por Pagar a Corto Plazo	710,670,130.68	1,147,411,869.87
Inversiones Temporales (Hasta 3 Meses)	0.00	0.00	Participaciones y Aportaciones por Pagar a Corto Plazo	0.00	0.00
Fondos con Asignación Especializada	548,926,593.23	587,675,126.35	Transferencias Otorgadas por Pagar a Corto Plazo	0.00	0.00
Depositos de Fondos de Tercecos en Garantía y/o Administración	0.00	0.00	Intereses, Comisiones y Otros Gastos de la Deuda Pública por Pagar a Corto Plazo	0.00	0.00
Otros Efectivos y Equivalentes	0.00	0.00	Retenciones y Contribuciones por Pagar a Corto Plazo	21,766,693.25	31,126,673.39
Derechos a Recibir Efectivo o Equivalentes	0.00	0.00	Devoluciones por Pagar a Corto Plazo	0.00	0.00
Inversiones Financieras de Corto Plazo	0.00	0.00	Otros Cuentas por Pagar a Corto Plazo	207,326.13	2,491,205.67
Cuentas por Cobrar a Corto Plazo	0.00	0.00	Documentos por Pagar a Corto Plazo	0.00	0.00
Deudores Diversos por Cobrar a Corto Plazo	0.00	0.00	Documentos Comerciales por Pagar a Corto Plazo	0.00	0.00
Ingresos por Recibir a Corto Plazo	0.00	0.00	Documentos con Contratas por Otros Públicos por Pagar a Corto Plazo	0.00	0.00
Productos por Recibir de la Operación a Corto Plazo	0.00	0.00	Otros Documentos por Pagar a Corto Plazo	0.00	0.00
Préstamos Otorgados a Corto Plazo	0.00	0.00	Proveida a Corto Plazo de la Deuda Pública a Largo Plazo	0.00	0.00
Otros Derechos a Recibir Efectivo o Equivalentes a Corto Plazo	0.00	0.00	Proveida a Corto Plazo de la Deuda Pública Interna	0.00	0.00
Derechos a Recibir Bienes o Servicios	50,024.44	5,417,738.70	Proveida a Corto Plazo de la Deuda Pública Externa	0.00	0.00
Anticipos a Proveedores por Adquisición de Bienes y Prestación de Servicios a Corto Plazo	0.00	0.00	Proveida a Corto Plazo de Arrendamiento Financiero	0.00	0.00
Anticipos a Proveedores por Adquisición de Bienes Inmuebles y Muebles a Corto Plazo	0.00	0.00	Títulos y Valores a Corto Plazo	0.00	0.00
Anticipos a Proveedores por Adquisición de Bienes Inmuebles a Corto Plazo	0.00	0.00	Títulos y Valores de la Deuda Pública Interna a Corto Plazo	0.00	0.00
Anticipos a Contratistas por Obras Públicas a Corto Plazo	50,024.44	5,417,738.70	Títulos y Valores de la Deuda Pública Externa a Corto Plazo	0.00	0.00
Otros Derechos a Recibir Bienes o Servicios a Corto Plazo	0.00	0.00	Proveidas Diferidas a Corto Plazo	0.00	0.00
Inventarios	0.00	0.00	Ingresos Cobrados por Adelantado a Corto Plazo	0.00	0.00
Inventario de Mercaderías para Venta	0.00	0.00	Ingresos Cobrados por Adelantado a Corto Plazo	0.00	0.00
Inventario de Mercaderías en Proceso de Elaboración	0.00	0.00	Otros Pasivos Diferidos a Corto Plazo	0.00	0.00
Inventario de Mercaderías en Proceso de Elaboración	0.00	0.00	Fondos y Bienes de Tercecos en Garantía y/o Administración a Corto Plazo	1.19	1.19
Inventario de Materiales y Suministros para Producción	0.00	0.00	Fondos en Garantía a Corto Plazo	0.00	0.00
Bienes en Tránsito	0.00	0.00	Fondos en Administración a Corto Plazo	1.19	1.19
Almacenes	0.00	0.00	Fondos Contingentes a Corto Plazo	0.00	0.00
Almacén de Materiales y Suministros de Consumo	0.00	0.00	Fondos de Fideicomiso, Mandatos y Contratos Antelagos a Corto Plazo	0.00	0.00
Estimación por Pérdida o Detenore de Activos Circulantes	0.00	0.00	Otros Fondos de Tercecos en Garantía y/o Administración a Corto Plazo	0.00	0.00
Estimaciones para Cuentas Incobrables por Derechos a Recibir Efectivo o Equivalentes	0.00	0.00	Valores y Bienes en Garantía a Corto Plazo	0.00	0.00
Estimación por Detenore de Inventarios	0.00	0.00	Proveidas a Corto Plazo	2,711,806.61	2,711,806.61
Otros Activos Circulantes	0.00	0.00	Proveidas para Demandas y Juicios a Corto Plazo	2,711,806.61	2,711,806.61
Valores en Garantía (excluye depósitos de terceros)	0.00	0.00	Proveidas para Contingencias a Corto Plazo	0.00	0.00
Bienes Derivados de Embargos, Decomisos, Adquisiciones y Dación en Pago	0.00	0.00	Otros Proveidas a Corto Plazo	0.00	0.00
Adquisición con Fondos de Tercecos	0.00	0.00	Otros Pasivos a Corto Plazo	200,916,666.00	200,916,666.00
Total de Activos Circulantes	1,415,405,336.19	1,648,854,739.31	Ingresos por Clasificar	0.00	0.00
Activo No Circulante			Recasación por Participar	0.00	0.00
Inversiones Financieras a Largo Plazo	0.00	0.00	Otros Pasivos Circulantes	200,916,666.00	200,916,666.00
Inversiones a Largo Plazo	0.00	0.00	Total de Pasivos Circulantes	939,799,498.20	1,188,303,164.94
Títulos y Valores a Largo Plazo	0.00	0.00	Pasivo No Circulante		
Fideicomisos, Mandatos y Contratos Antelagos	0.00	0.00	Cuentas por Pagar a Largo Plazo	1,721,740,508.27	1,721,740,508.27
Participaciones y Aportaciones de Capital	0.00	0.00	Proveedores por Pagar a Largo Plazo	75,658,446.04	75,658,446.04
Derechos a Recibir Efectivo o Equivalentes a Largo Plazo	118,283,628.68	118,283,628.68	Contratistas por Obras Públicas por Pagar a Largo Plazo	1,645,882,060.23	1,645,882,060.23
Documentos por Cobrar a Largo Plazo	95,092,603.66	95,092,603.66	Documentos por Pagar a Largo Plazo	0.00	0.00
Deudores Diversos a Largo Plazo	23,200,924.22	23,200,924.22	Documentos Comerciales por Pagar a Largo Plazo	0.00	0.00
Ingresos por Recupero a Largo Plazo	0.00	0.00	Documentos con Contratas por Otros Públicos por Pagar a Largo Plazo	0.00	0.00
Préstamos Otorgados a Largo Plazo	0.00	0.00	Otros Documentos por Pagar a Largo Plazo	0.00	0.00
Otros Derechos a Recibir Efectivo o Equivalentes a Largo Plazo	0.00	0.00	Deuda Pública a Largo Plazo	0.00	0.00
Bienes Inmuebles, Infraestructura, Construcciones en Proceso	41,389,430,648.04	41,389,062,753.79	Títulos y Valores de la Deuda Pública Interna a Largo Plazo	0.00	0.00
Terrenos	2,271,911.00	2,271,911.00	Títulos y Valores de la Deuda Pública Externa a Largo Plazo	0.00	0.00
Viviendas	0.00	0.00	Préstamos de la Deuda Pública Interna por Pagar a Largo Plazo	0.00	0.00
Edificios no Habitacionales	186,243,399.00	186,243,399.00	Préstamos de la Deuda Pública Externa por Pagar a Largo Plazo	0.00	0.00
Infraestructura	0.00	0.00	Arrendamiento Financiero por Pagar a Largo Plazo	0.00	0.00
Construcciones en Proceso en Bienes de Dominio Público	35,637,054,502.16	35,637,054,502.16	Pasivos Diferidos a Largo Plazo	1,548,510,680.23	1,548,510,680.23
Construcciones en Proceso en Bienes Propios	5,562,552,941.62	5,562,552,941.62	Cuentas Diferidas a Largo Plazo	0.00	0.00
Otros Bienes Inmuebles	0.00	0.00	Intereses Cobrados por Adelantado a Largo Plazo	0.00	0.00
Bienes Muebles	190,346,670.59	190,346,670.59	Otros Pasivos Diferidos a Largo Plazo	1,548,510,680.23	1,548,510,680.23
Mobiliario y Equipo de Administración	30,760,326.45	30,760,326.45	Fondos y Bienes de Tercecos en Garantía y/o Administración a Largo Plazo	210,689,2075.59	210,689,832.22
Mobiliario y Equipo Educativo y Recreativo	1,700,915.61	1,700,915.61	Fondos en Garantía a Largo Plazo	0.00	0.00
Equipo e Instrumental Médico y de Laboratorio	107,546,623.08	107,546,623.08	Fondos en Administración a Largo Plazo	210,689,2075.59	210,689,832.22
Vehículos y Equipo de Transporte	17,230,297.08	17,230,297.08	Fondos Contingentes a Largo Plazo	0.00	0.00
Equipo de Cadenas y Seguridad	0.00	0.00	Fondos de Fideicomisos, Mandatos y Contratos Antelagos a Largo Plazo	0.00	0.00
Maquinaria, Otros Equipos e Instrumentos	24,109,308.37	24,109,308.37	Otros Fondos de Tercecos en Garantía y/o Administración a Largo Plazo	0.00	0.00
Colecciones, Obras de Arte y Objetos Valiosos	0.00	0.00	Valores y Bienes en Garantía a Largo Plazo	0.00	0.00
Activos Biológicos	0.00	0.00	Proveidas a Largo Plazo	511,120.66	511,120.66
Activos Intangibles	1,171,123.15	1,171,123.15	Proveidas para Demandas y Juicios a Largo Plazo	511,120.66	511,120.66
Software	620,924.15	620,924.15	Proveidas para Contingencias a Largo Plazo	0.00	0.00
Patentes, Marcas y Derechos	0.00	0.00	Otros Proveidas a Largo Plazo	0.00	0.00
Concesiones y Franquicias	250,299.00	250,299.00	Total de Pasivos No Circulantes	3,481,454,982.79	3,481,450,917.12
Licencias	0.00	0.00	Total del Pasivo	4,421,247,880.99	4,669,754,082.06
Otros Activos Intangibles	0.00	0.00			



SISTEMA CONTABLE 2024
ESTADO DE SITUACIÓN FINANCIERA
AL 31 DE ENERO DEL 2024
(Cifras en Pesos)

	Concepto		Concepto		Concepto	
	2024	2023	2024	2023	2024	2023
Depreciación, Deterioro y Amortización Acumulada de Bienes	0.00	0.00	HACIENDA PÚBLICA / PATRIMONIO			
Depreciación Acumulada de Bienes Inmuebles	0.00	0.00	Hacienda Pública/Patrimonio Contribuido	3,130,286.99	3,130,286.99	
Depreciación Acumulada de Infraestructura	0.00	0.00	Aportaciones	0.00	0.00	
Depreciación Acumulada de Bienes Muebles	0.00	0.00	Aportaciones	0.00	0.00	
Deterioro Acumulado de Bienes	0.00	0.00	Donaciones de Capital	3,130,286.99	3,130,286.99	
Amortización Acumulada de Activos Intangibles	0.00	0.00	Donaciones de Capital	3,130,286.99	3,130,286.99	
Activos Diferidos	2,919,263,119.64	2,919,263,119.64	Actualización de la Hacienda Pública/Patrimonio	0.00	0.00	
Estudios, Formalidad y Evaluación de Proyectos	169,236,164.62	169,236,164.62	Actualización de la Hacienda Pública/Patrimonio	0.00	0.00	
Derechos sobre Bienes en Régimen de Arrendamiento	0.00	0.00	Hacienda Pública/Patrimonio Generado	41,643,345,524.41	41,622,871,012.20	
Financiero	0.00	0.00	Resultados del Ejercicio (Ahorro/Desahorro)	27,396,536.17	3,704,129,071.62	
Gastos Pagados por Adelantado a Largo Plazo	1,366,927,010.69	1,366,927,010.69	Resultados del Ejercicio (Ahorro/Desahorro)	27,396,536.17	3,704,129,071.62	
Anticipos a Largo Plazo	0.00	0.00	Resultados de Ejercicios Anteriores	41,478,580,743.98	37,781,373,775.72	
Beneficios al Retiro de Empleados Pagados por Adelantado	1,363,097,944.54	1,363,097,944.54	Resultados de Ejercicios Anteriores	41,478,580,743.98	37,781,373,775.72	
Otros Activos Diferidos	0.00	0.00	Revalúos	140,073,661.51	140,073,661.51	
Estimador por Pérdida o Deterioro de Activos no Circulantes	0.00	0.00	Revalúo de Bienes Inmuebles	137,396,614.95	137,396,614.95	
Estimaciones por Pérdida de Cuentas Incobrables de Documentos por Cobrar a Largo Plazo	0.00	0.00	Revalúo de Bienes Muebles	2,739,599.40	2,739,599.40	
Estimaciones por Pérdida de Cuentas Incobrables de Proveedores	0.00	0.00	Revalúo de Bienes Intangibles	(60,542.55)	(60,542.55)	
Diversos por Cobrar a Largo Plazo	0.00	0.00	Otros Revalúos	0.00	0.00	
Estimaciones por Pérdida de Cuentas Incobrables de Ingresos por Cobrar a Largo Plazo	0.00	0.00	Reservas	0.00	0.00	
Estimaciones por Pérdida de Cuentas Incobrables de Préstamos	0.00	0.00	Reservas de Patrimonio	0.00	0.00	
Organizaciones a Largo Plazo	0.00	0.00	Reservas Territoriales	0.00	0.00	
Estimaciones por Pérdida de Otras Cuentas Incobrables a Largo Plazo	0.00	0.00	Reservas por Contingencias	0.00	0.00	
Otros Activos no Circulantes	29,763,356.50	29,763,356.50	Rectificaciones de Resultados de Ejercicios Anteriores	(2,705,438.95)	(2,705,438.95)	
Bienes en Cancelación	0.00	0.00	Cambios en Políticas Contables	0.00	0.00	
Bienes en Arrendamiento Financiero	28,763,356.50	29,763,356.50	Exceso o Insuficiencia en la Actualización de la Hacienda Pública/Patrimonio	0.00	0.00	
Bienes en Comercio	0.00	0.00	Resultado por Posición Monetaria	0.00	0.00	
Total de Activos No Circulantes	44,652,286,366.20	44,646,900,651.94	Resultado por Tenencia de Activos no Monetarios	0.00	0.00	
			Resultado por Tenencia de Activos No Monetarios	0.00	0.00	
Total del Activo	46,067,723,702.39	46,295,755,391.25	Total Hacienda Pública/Patrimonio	41,648,475,821.40	41,628,001,309.19	
			Total del Pasivo y Hacienda Pública/Patrimonio	46,067,723,702.39	46,295,755,391.25	

Lic. Octavio Gutiérrez Suárez

Coordinador de Administración y Finanzas

L.C.P. Javier Walter Avendaño Córdoba

Director de Presupuesto y Contabilidad

"Bajo protesta de decir verdad declaramos que los Estados Financieros y sus notas, son razonablemente correctos y son responsabilidad del emisor".

Sistema Contable 2024
Estado de Situación Financiera
al 31 de Enero del 2024
(Cifras en Pesos)

Concepto	2023		2024	
	2023	2024	2023	2024
ACTIVO				
Activo Circulante				
Efectivo y Equivalentes	1,415,426,311.75	1,843,437,000.61	738,165,024.40	1,195,591,357.14
Derechos a Recibir Efectivo o Equivalentes	0.00	0.00	0.00	0.00
Derechos a Recibir Bienes o Servicios	50,024.44	5,417,738.70	0.00	0.00
Inventarios	0.00	0.00	0.00	0.00
Anticipo	0.00	0.00	0.00	0.00
Estimación por Pérdida o Detentor de Activos Circulantes	0.00	0.00	0.00	0.00
Otros Activos Circulantes	0.00	0.00	1.19	1.19
Total de Activos Circulantes	1,415,426,336.19	1,848,854,739.31	200,916,656.00	2,711,608.61
Activo No Circulante				
Inversiones Financieras a Largo Plazo	0.00	0.00	339,793,498.20	1,188,303,164.94
Derechos a Recibir Efectivo o Equivalentes a Largo Plazo	118,293,828.08	118,293,828.08	1,721,740,506.27	1,721,740,506.27
Bienes Inmuebles, Infraestructura y Construcciones en Proceso	41,393,430,468.04	41,388,082,753.78	0.00	0.00
Bienes Muebles	190,346,670.59	190,346,670.59	0.00	0.00
Activos Intangibles	1,171,123.15	1,171,123.15	0.00	0.00
Depreciación, Deterioro y Amortización Acumulada de Bienes	2,919,283,118.84	2,919,283,118.84	1,548,510,680.25	1,548,513,457.55
Activos Diferidos	0.00	0.00	210,685,832.22	210,685,832.22
Estimación por Pérdida o Detentor de Activos no Circulantes	0.00	0.00	511,120.68	511,120.68
Otros Activos no Circulantes	28,783,358.50	28,783,358.50	0.00	0.00
Total de Activos No Circulantes	44,632,286,386.20	44,640,900,651.94	3,487,484,322.79	3,487,450,917.12
Total del Activo	46,087,723,702.39	46,285,755,391.25	4,217,227,980.99	4,869,754,082.06
PASIVO				
Pasivo Circulante				
Cuentas por Pagar a Corto Plazo	0.00	0.00	738,165,024.40	1,195,591,357.14
Documentos por Pagar a Corto Plazo	0.00	0.00	0.00	0.00
Pérdida a Corto Plazo de la Deuda Pública a Largo Plazo	0.00	0.00	0.00	0.00
Títulos y Valores a Corto Plazo	0.00	0.00	0.00	0.00
Pagos Diferidos a Corto Plazo	0.00	0.00	0.00	0.00
Fondos y Bienes de Terceros en Garantía y/o Administración a Corto Plazo	0.00	0.00	0.00	0.00
Provisiones a Corto Plazo	0.00	0.00	1.19	1.19
Otros Pasivos a Corto Plazo	0.00	0.00	200,916,656.00	2,711,608.61
Total de Pasivos Circulantes	0.00	0.00	339,793,498.20	1,188,303,164.94
Pasivo No Circulante				
Cuentas por Pagar a Largo Plazo	0.00	0.00	1,721,740,506.27	1,721,740,506.27
Deuda Pública a Largo Plazo	0.00	0.00	0.00	0.00
Pagos Diferidos a Largo Plazo	0.00	0.00	0.00	0.00
Fondos y Bienes de Terceros en Garantía y/o Administración a Largo Plazo	0.00	0.00	210,685,832.22	210,685,832.22
Provisiones a Largo Plazo	0.00	0.00	511,120.68	511,120.68
Total de Pasivos No Circulantes	0.00	0.00	3,487,484,322.79	3,487,450,917.12
Total del Pasivo	0.00	0.00	4,217,227,980.99	4,869,754,082.06
HACIENDA PÚBLICA / PATRIMONIO				
Hacienda Pública/Patrimonio Contribuido				
Aportaciones	3,130,296.99	3,130,296.99	3,130,296.99	3,130,296.99
Donaciones de Capital	0.00	0.00	0.00	0.00
Actualización de la Hacienda Pública/Patrimonio	0.00	0.00	3,130,296.99	3,130,296.99
Hacienda Pública/Patrimonio Generado	41,645,345,524.41	41,622,871,012.29	41,645,345,524.41	41,622,871,012.29
Resultados del Ejercicio (Ahorro/Desahorro)	27,386,595.17	3,704,129,011.82	27,386,595.17	3,704,129,011.82
Resultados de Ejercicios Anteriores	41,478,980,743.58	37,781,373,775.72	41,478,980,743.58	37,781,373,775.72
Revalúos	140,073,681.51	140,073,681.51	140,073,681.51	140,073,681.51
Reservas	0.00	0.00	0.00	0.00
Reclasificaciones de Resultados de Ejercicios Anteriores	(2,705,436.65)	(2,705,436.65)	(2,705,436.65)	(2,705,436.65)
Exceso o Insuficiencia en la Actualización de la Hacienda Pública/Patrimonio	0.00	0.00	0.00	0.00
Resultado por Pérdida Monetaria	0.00	0.00	0.00	0.00
Resultado por Tenencia de Activos no Monetarios	0.00	0.00	0.00	0.00
Total Hacienda Pública/Patrimonio	41,645,475,221.40	41,628,001,309.19	41,645,475,221.40	41,628,001,309.19
Total del Pasivo y Hacienda Pública/Patrimonio	46,087,723,702.39	46,285,755,391.25	46,087,723,702.39	46,285,755,391.25

Lic. Octavio Gutiérrez Suárez
Coordinador de Administración y Finanzas

L.C.R. Javier Walter Avendaño Córdoba
Director de Presupuesto y Contabilidad

"Bajo protesta de decir verdad declaramos que los Estados Financieros y sus notas, son razonablemente correctos y son responsabilidad del emisor".



**GOBIERNO CONSTITUCIONAL DEL ESTADO DE CHIAPAS
SECRETARÍA DE OBRAS PÚBLICAS**

**SISTEMA CONTABLE 2024
BALANZA DE COMPROBACIÓN MENSUAL**

PERÍODO : Enero

Fecha:

CUENTA		SALDOS INICIALES DEL 01 DE Enero DE 2024		MOVIMIENTOS DEL MES		SALDOS FINALES AL 31 DE Enero DE 2024	
NÚMERO	NOMBRE	DEUDOR	ACREEDOR	DEBE	HABER	DEUDOR	ACREEDOR
1113	Bancos/Dependencias y Otros	1,055,761,874.26		203,257,239.41	390,542,395.15	868,476,718.52	
1115	Fondos con Afectación Específica	587,675,126.35		27,396,555.77	68,143,088.89	546,928,593.23	
1134	Anticipo a Contratistas por Obras Públicas a Corto Plazo	5,417,738.70			5,367,714.26	50,024.44	
1221	Documentos por Cobrar a Largo Plazo	95,092,803.86				95,092,803.86	
1222	Deudores Diversos a Largo Plazo	23,200,824.22				23,200,824.22	
1231	Terrenos	2,211,911.00				2,211,911.00	
1233	Edificios no Habitacionales	186,243,399.00				186,243,399.00	
1235	Construcciones en Proceso en Bienes de Dominio Público	35,637,054,502.16				35,637,054,502.16	
1236	Construcciones en Proceso en Bienes Propios	5,562,552,941.62		5,367,714.26		5,567,920,655.88	
1241	Mobiliario y Equipo de Administración	39,760,326.45				39,760,326.45	
1242	Mobiliario y Equipo Educativo y Recreativo	1,700,915.61				1,700,915.61	
1243	Equipo e Instrumental Médico y de Laboratorio	107,546,823.08				107,546,823.08	
1244	Vehículos y Equipo de Transporte	17,230,297.08				17,230,297.08	
1246	Maquinaria, Otros Equipos y Herramientas	24,108,308.37				24,108,308.37	
1251	Software	920,824.15				920,824.15	
1254	Licencias	250,299.00				250,299.00	
1271	Estudios, Formulación y Evaluación de Proyectos	169,238,164.62				169,238,164.62	
1274	Anticipos a Largo Plazo	1,386,927,010.68				1,386,927,010.68	
1279	Otros Activos Diferidos	1,363,097,944.54				1,363,097,944.54	
1293	Bienes en Comodato	29,763,356.50				29,763,356.50	
2111	Servicios Personales por Pagar a Corto Plazo		1,948,010.26	369,482.08			1,578,528.18
2112	Proveedores por Pagar a Corto Plazo		2,613,397.75	671,018.59			1,942,379.16
2113	Contratistas por Obras Públicas por Pagar a Corto Plazo		1,147,411,869.87	436,741,739.19			710,670,130.68
2117	Retenciones y Contribuciones por Pagar a Corto Plazo		31,126,873.59	10,204,339.97	844,124.63		21,766,658.25
2119	Otras Cuentas por Pagar a Corto Plazo		2,491,205.67	2,491,734.67	207,857.13		207,328.13
2162	Fondos en Administración a Corto Plazo		1.19				1.19
2171	Provisión para Demandas y Juicios a Corto Plazo		2,711,806.61				2,711,806.61
2199	Otros Pasivos Circulantes				200,916,666.00		200,916,666.00
2211	Proveedores por Pagar a Largo Plazo		75,858,446.04				75,858,446.04
2212	Contratistas por Obras Públicas por Pagar a Largo Plazo		1,645,882,060.23				1,645,882,060.23



**GOBIERNO CONSTITUCIONAL DEL ESTADO DE CHIAPAS
SECRETARÍA DE OBRAS PÚBLICAS**

**SISTEMA CONTABLE 2024
BALANZA DE COMPROBACIÓN MENSUAL**

PERÍODO : Enero

Fecha:

CUENTA		SALDOS INICIALES DEL 01 DE Enero DE 2024		MOVIMIENTOS DEL MES		SALDOS FINALES AL 31 DE Enero DE 2024	
NÚMERO	NOMBRE	DEUDOR	ACREEDOR	DEBE	HABER	DEUDOR	ACREEDOR
2249	Otros Pasivos Diferidos a Largo Plazo		1,548,513,457.95	3,539.66	761.96		1,548,510,680.25
2252	Fondos en Administración a Largo Plazo		210,685,832.22		6,243.37		210,692,075.59
2261	Provisión para Demandas y Juicios a Largo Plazo		511,120.68				511,120.68
3121	Donaciones de Capital		3,130,296.99				3,130,296.99
3211	Resultados del Ejercicio (Ahorro/Desahorro)		3,704,129,011.82	3,704,129,011.82			
3221	Resultados de Ejercicios Anteriores		37,781,373,775.72	6,922,063.95	3,704,129,031.81		41,478,580,743.58
3231	Revalúo de Bienes Inmuebles		137,386,614.95				137,386,614.95
3232	Revalúo de Bienes Muebles		2,737,589.11				2,737,589.11
3233	Revalúo de Bienes Intangibles		(50,542.55)				(50,542.55)
3252	Cambios por Errores Contables		(2,705,436.85)				(2,705,436.85)
3262	Operaciones Internas de Egresos				27,396,555.77		27,396,555.77
4399	Otros Ingresos y Beneficios Varios			0.10	0.50		0.40
5599	Otros Gastos Varios			0.10	0.10		
7331	Fianzas y Garantías Recibidas por Deudas a Cobrar	2,245,715,374.38				2,245,715,374.38	
7341	Fianzas y Garantías Recibidas		2,245,715,374.38				2,245,715,374.38
7631	Bienes Bajo Contrato en Comodato	489,065.58				489,065.58	
7641	Contrato de Comodato por Bienes		489,065.58				489,065.58
8211	Presupuesto de Egresos Aprobado				2,567,269,088.55		2,567,269,088.55
8221	Presupuesto de Egresos por Ejercer			2,608,554,718.26	22,211,690.95	2,586,343,027.31	
8231	Modificaciones al Presupuesto de Egresos Aprobado			22,211,690.95	41,285,629.71		19,073,938.76
SUMAS :		48,541,959,831.21	48,541,959,831.21	7,028,320,848.78	7,028,320,848.78	50,900,271,169.66	50,900,271,169.66

Lic. Octavio Gutiérrez Suárez

Coordinador de Administración y Finanzas

L.C.P. Javier Walter Avendaño Córdova

Director de Presupuesto y Contabilidad



**GOBIERNO CONSTITUCIONAL DEL ESTADO DE CHIAPAS
SECRETARÍA DE OBRAS PÚBLICAS**

**SISTEMA CONTABLE 2024
BALANZA DE COMPROBACIÓN ACUMULADA**

PERÍODO : DEL 1o. AL 31 DE ENERO DE 2024

Fecha:

CUENTA		SALDOS INICIALES DEL 01 DE ENERO DE 2024		MOVIMIENTOS DEL MES		SALDOS FINALES AL 31 DE ENERO DE 2024	
NÚMERO	NOMBRE	DEUDOR	ACREEDOR	DEBE	HABER	DEUDOR	ACREEDOR
1113	Bancos/Dependencias y Otros	1,055,761,874.26		203,257,239.41	390,542,395.15	868,476,718.52	
1115	Fondos con Afectación Específica	587,675,126.35		27,396,555.77	68,143,088.89	546,928,593.23	
1134	Anticipo a Contratistas por Obras Públicas a Corto Plazo	5,417,738.70			5,367,714.26	50,024.44	
1221	Documentos por Cobrar a Largo Plazo	95,092,803.86				95,092,803.86	
1222	Deudores Diversos a Largo Plazo	23,200,824.22				23,200,824.22	
1231	Terrenos	2,211,911.00				2,211,911.00	
1233	Edificios no Habitacionales	186,243,399.00				186,243,399.00	
1235	Construcciones en Proceso en Bienes de Dominio Público	35,637,054,502.16				35,637,054,502.16	
1236	Construcciones en Proceso en Bienes Propios	5,562,552,941.62		5,367,714.26		5,567,920,655.88	
1241	Mobiliario y Equipo de Administración	39,760,326.45				39,760,326.45	
1242	Mobiliario y Equipo Educacional y Recreativo	1,700,915.61				1,700,915.61	
1243	Equipo e Instrumental Médico y de Laboratorio	107,546,823.08				107,546,823.08	
1244	Vehículos y Equipo de Transporte	17,230,297.08				17,230,297.08	
1246	Maquinaria, Otros Equipos y Herramientas	24,108,308.37				24,108,308.37	
1251	Software	920,824.15				920,824.15	
1254	Licencias	250,299.00				250,299.00	
1271	Estudios, Formulación y Evaluación de Proyectos	169,238,164.62				169,238,164.62	
1274	Anticipos a Largo Plazo	1,386,927,010.68				1,386,927,010.68	
1279	Otros Activos Diferidos	1,363,097,944.54				1,363,097,944.54	
1293	Bienes en Comodato	29,763,356.50				29,763,356.50	
2111	Servicios Personales por Pagar a Corto Plazo		1,948,010.26	369,482.08			1,578,528.18
2112	Proveedores por Pagar a Corto Plazo		2,613,397.75	671,018.59			1,942,379.16
2113	Contratistas por Obras Públicas por Pagar a Corto Plazo		1,147,411,869.87	436,741,739.19			710,670,130.68
2117	Retenciones y Contribuciones por Pagar a Corto Plazo		31,126,873.59	10,204,339.97	844,124.63		21,766,658.25
2119	Otras Cuentas por Pagar a Corto Plazo		2,491,205.67	2,491,734.67	207,857.13		207,328.13
2162	Fondos en Administración a Corto Plazo		1.19				1.19
2171	Provisión para Demandas y Juicios a Corto Plazo		2,711,806.61				2,711,806.61
2199	Otros Pasivos Circulantes				200,916,666.00		200,916,666.00
2211	Proveedores por Pagar a Largo Plazo		75,858,446.04				75,858,446.04
2212	Contratistas por Obras Públicas por Pagar a Largo Plazo		1,645,882,060.23				1,645,882,060.23



**GOBIERNO CONSTITUCIONAL DEL ESTADO DE CHIAPAS
SECRETARÍA DE OBRAS PÚBLICAS**

**SISTEMA CONTABLE 2024
BALANZA DE COMPROBACIÓN ACUMULADA**

PERÍODO : DEL 1o. AL 31 DE ENERO DE 2024

CUENTA		SALDOS INICIALES DEL 01 DE ENERO DE 2024		MOVIMIENTOS DEL MES		SALDOS FINALES AL 31 DE ENERO DE 2024	
NÚMERO	NOMBRE	DEUDOR	ACREEDOR	DEBE	HABER	DEUDOR	ACREEDOR
2249	Otros Pasivos Diferidos a Largo Plazo		1,548,513,457.95	3,539.66	761.96		1,548,510,680.25
2252	Fondos en Administración a Largo Plazo		210,685,832.22		6,243.37		210,692,075.59
2261	Provisión para Demandas y Juicios a Largo Plazo		511,120.68				511,120.68
3121	Donaciones de Capital		3,130,296.99				3,130,296.99
3211	Resultados del Ejercicio (Ahorro/Desahorro)		3,704,129,011.82	3,704,129,011.82			
3221	Resultados de Ejercicios Anteriores		37,781,373,775.72	6,922,063.95	3,704,129,031.81		41,478,580,743.58
3231	Revalúo de Bienes Inmuebles		137,386,614.95				137,386,614.95
3232	Revalúo de Bienes Muebles		2,737,589.11				2,737,589.11
3233	Revalúo de Bienes Intangibles		(50,542.55)				(50,542.55)
3252	Cambios por Errores Contables		(2,705,436.85)				(2,705,436.85)
3262	Operaciones Internas de Egresos				27,396,555.77		27,396,555.77
4399	Otros Ingresos y Beneficios Varios			0.10	0.50		0.40
5599	Otros Gastos Varios			0.10	0.10		
7331	Fianzas y Garantías Recibidas por Deudas a Cobrar	2,245,715,374.38				2,245,715,374.38	
7341	Fianzas y Garantías Recibidas		2,245,715,374.38				2,245,715,374.38
7631	Bienes Bajo Contrato en Comodato	489,065.58				489,065.58	
7641	Contrato de Comodato por Bienes		489,065.58				489,065.58
8211	Presupuesto de Egresos Aprobado				2,567,269,088.55		2,567,269,088.55
8221	Presupuesto de Egresos por Ejercer			2,608,554,718.26	22,211,690.95	2,586,343,027.31	
8231	Modificaciones al Presupuesto de Egresos Aprobado			22,211,690.95	41,285,629.71		19,073,938.76
SUMAS :		48,541,959,831.21	48,541,959,831.21	7,028,320,848.78	7,028,320,848.78	50,900,271,169.66	50,900,271,169.66

Lic. Octavio Gutiérrez Suárez

Coordinador de Administración y Finanzas

L.C.P. Javier Walter Avendaño Córdova

Director de Presupuesto y Contabilidad



GOBIERNO CONSTITUCIONAL DEL ESTADO DE CHIAPAS

SECRETARÍA DE OBRAS PÚBLICAS

SISTEMA CONTABLE 2024

ANALITICO DE APLICACION Y DISPONIBILIDAD DEL PRESUPUESTO DE EGRESOS

DEL 1o. AL 31 DE ENERO DE 2024

Página 1 de 3

Fecha:

16/04/2024

NUMERO DE CUENTA	DESCRIPCIÓN	REGISTRO PRESUPUESTAL		INTEGRACIÓN FINANCIERA		
		AUTORIZADO	%	ANÁLISIS	IMPORTE	%
3262	Operaciones Internas de Egresos				27,396,555.77	100.00
8211	Presupuesto de Egresos Aprobado	2,567,269,088.55	100.00			
8231	Modificaciones al Presupuesto de Egresos Aprobado	19,073,938.76	100.00			
8241	Presupuesto de Egresos Comprometido					
8251	Presupuesto de Egresos Devengado					
8261	Presupuesto de Egresos Ejercido					
8271	Presupuesto de Egresos Pagado					
8221	Presupuesto de Egresos por Ejercer	2,586,343,027.31	100.00			
	Saldo de Egresos del Presupuesto				<u>27,396,555.77</u>	100.00
	Análisis del Saldo				<u>27,396,555.77</u>	100.00
	Bancos				200,930,768.96	733.42
1113	Bancos/Dependencias y Otros			200,930,768.96		
1114	Inversiones Temporales (hasta 3 meses)					
1121	Inversiones Financieras de Corto Plazo					
	Otras Cuentas				<u>(173,534,213.19)</u>	-633.42
	Cuentas de Activo				<u>27,383,425.43</u>	
1111	Efectivo					
1115	Fondos con Afectación Específica			27,383,425.43		
1116	Depósitos de Fondos de Terceros en Garantía y/o Administración					
1119	Otros Efectivos y Equivalentes					



GOBIERNO CONSTITUCIONAL DEL ESTADO DE CHIAPAS

SECRETARÍA DE OBRAS PÚBLICAS

SISTEMA CONTABLE 2024

ANALITICO DE APLICACION Y DISPONIBILIDAD DEL PRESUPUESTO DE EGRESOS

DEL 1o. AL 31 DE ENERO DE 2024

Fecha:

16/04/2024

NUMERO DE CUENTA	DESCRIPCIÓN	REGISTRO PRESUPUESTAL		INTEGRACIÓN FINANCIERA		
		AUTORIZADO	%	ANÁLISIS	IMPORTE	%
1122	Cuentas por Cobrar a Corto Plazo					
1123	Deudores Diversos por Cobrar a Corto Plazo					
1126	Préstamos Otorgados a Corto Plazo					
1129	Otros Derechos a Recibir Efectivo o Equivalentes a Corto Plazo					
1131	Anticipos a proveedores por adquisición de bienes y prestación de servicios a corto plazo					
1132	Anticipos a Proveedores por Adquisición de Bienes Inmuebles y Muebles a Corto Plazo					
1133	Anticipos a Proveedores por Adquisición de Bienes Intangibles a Corto Plazo					
1134	Anticipos a Contratistas por Obras a Corto Plazo					
1279	Otros Activos Diferidos					
	Cuentas de Pasivo				200,917,638.22	
2111	Servicios Personales por Pagar a Corto Plazo					
2112	Proveedores por Pagar a Corto Plazo					
2113	Contratistas por Obras Públicas por Pagar a Corto Plazo					
2114	Participaciones y Aportaciones por Pagar a Corto Plazo					
2115	Transferencias Otorgadas por Pagar a Corto Plazo					
2117	Retenciones y Contribuciones por Pagar a Corto Plazo					
2119	Otras Cuentas por Pagar a Corto Plazo			972.22		
2164	Fondos de Fideicomisos, Mandatos y Contratos Análogos a Corto Plazo					
2166	Valores y Bienes en Garantía a Corto Plazo					
2171	Provisión para Demandas y Juicios a Corto Plazo.					
2199	Otros Pasivos Circulantes				200,916,666.00	



GOBIERNO CONSTITUCIONAL DEL ESTADO DE CHIAPAS

SECRETARÍA DE OBRAS PÚBLICAS

SISTEMA CONTABLE 2024

ANALITICO DE APLICACION Y DISPONIBILIDAD DEL PRESUPUESTO DE EGRESOS

DEL 1o. AL 31 DE ENERO DE 2024

Página 3 de 3

Fecha:

16/04/2024

NUMERO DE CUENTA	DESCRIPCIÓN	REGISTRO PRESUPUESTAL		INTEGRACIÓN FINANCIERA		
		AUTORIZADO	%	ANÁLISIS	IMPORTE	%
	Ingresos del Año en Curso				0.40	
4319	Otros Ingresos financieros					
4393	Diferencias por Tipo de Cambio a Favor en Efectivo y Equivalentes					
4399	Otros Ingresos y Beneficios Varios			0.40		
	Egresos de Año en Curso					
5593	Bonificaciones y Descuentos Otorgados					
5595	Diferencias de Cotizaciones Negativas en Valores Negociables					
5599	Otros Gastos Varios					

Lic. Octavio Gutiérrez Suárez

Coordinador de Administración y Finanzas

L.C.P. Javier Walter Avendaño Córdoba

Director de Presupuesto y Contabilidad

SISTEMA CONTABLE 2024
ESTADO ANALÍTICO DE INGRESOS
DEL 1o. AL 31 DE ENERO DE 2024

Fecha:
 Página 1 de 1
 16/04/2024

RUBRO DE INGRESOS	INGRESO					DIFERENCIA (RECAUDADO - ESTIMADO)
	ESTIMADO	AMPLIACIONES Y REDUCCIONES	MODIFICADO	DEVENGADO	RECAUDADO	
Impuestos	0.00	0.00	0.00	0.00	0.00	0.00
Cuotas y Aportaciones de Seguridad Social	0.00	0.00	0.00	0.00	0.00	0.00
Contribuciones de Mejoras	0.00	0.00	0.00	0.00	0.00	0.00
Derechos	0.00	0.00	0.00	0.00	0.00	0.00
Productos	0.00	0.00	0.00	0.00	0.00	0.00
Aprovechamientos	0.00	0.00	0.00	0.00	0.00	0.00
Ingresos por Venta de Bienes, Prestación de Servicios y Otros	0.00	0.00	0.00	0.00	0.00	0.00
Ingresos	0.00	0.00	0.00	0.00	0.00	0.00
Participaciones, Aportaciones, Convenios, Incentivos	0.00	0.00	0.00	0.00	0.00	0.00
Derivados	0.00	0.00	0.00	0.00	0.00	0.00
de la Colaboración Fiscal y Fondos Distintos de Aportaciones	0.00	0.00	0.00	0.00	0.00	0.00
Transferencias, Asignaciones, Subsidios y Subvenciones, y	0.00	0.00	0.00	0.00	0.00	0.00
Pensiones y Jubilaciones	0.00	0.00	0.00	0.00	0.00	0.00
Ingresos Derivados de Financiamientos	0.00	0.00	0.00	0.00	0.00	0.00
Total	0.00	0.00	0.00	0.00	0.00	0.00

Ingresos Excedentes **0.00**

RUBRO DE INGRESOS	ESTIMADO	AMPLIACIONES Y REDUCCIONES	INGRESO			DIFERENCIA (RECAUDADO - ESTIMADO)
			MODIFICADO	DEVENGADO	RECAUDADO	
Ingresos del Poder Ejecutivo Federal o Estatal y de los	0.00	0.00	0.00	0.00	0.00	0.00
Municipios	0.00	0.00	0.00	0.00	0.00	0.00
Cuotas y Aportaciones de Seguridad Social	0.00	0.00	0.00	0.00	0.00	0.00
Contribuciones de Mejoras	0.00	0.00	0.00	0.00	0.00	0.00
Derechos	0.00	0.00	0.00	0.00	0.00	0.00
Productos	0.00	0.00	0.00	0.00	0.00	0.00
Aprovechamientos	0.00	0.00	0.00	0.00	0.00	0.00
Participaciones, Aportaciones, Convenios, Incentivos	0.00	0.00	0.00	0.00	0.00	0.00
Derivados de la Colaboración Fiscal y Fondos Distintos	0.00	0.00	0.00	0.00	0.00	0.00
de Aportaciones	0.00	0.00	0.00	0.00	0.00	0.00
Transferencias, Asignaciones, Subsidios y Subvenciones,	0.00	0.00	0.00	0.00	0.00	0.00
y Pensiones y Jubilaciones	0.00	0.00	0.00	0.00	0.00	0.00
Ingresos de los Entes públicos de los Poderes Legislativo	0.00	0.00	0.00	0.00	0.00	0.00
y Judicial, de los Organos Autónomos y del Sector						
Parastatal o Paramunicipal, así como de las Empresas						
Productivas del Estado	0.00	0.00	0.00	0.00	0.00	0.00
Cuotas y Aportaciones de Seguridad Social	0.00	0.00	0.00	0.00	0.00	0.00
Productos	0.00	0.00	0.00	0.00	0.00	0.00
Ingresos por Venta de Bienes, Prestación de Servicios	0.00	0.00	0.00	0.00	0.00	0.00
y Otros Ingresos	0.00	0.00	0.00	0.00	0.00	0.00
Transferencias, Asignaciones, Subsidios y Subvenciones,	0.00	0.00	0.00	0.00	0.00	0.00
y Pensiones y Jubilaciones	0.00	0.00	0.00	0.00	0.00	0.00
Ingresos Derivados de Financiamiento	0.00	0.00	0.00	0.00	0.00	0.00
Ingresos Derivados de Financiamientos	0.00	0.00	0.00	0.00	0.00	0.00
Total	0.00	0.00	0.00	0.00	0.00	0.00

Ingresos Excedentes **0.00**

NO APLICA

SISTEMA CONTABLE 2024

ESTADO ANALÍTICO DE INGRESOS/CON RECURSOS DEL EJERCICIO

DEL 1o. AL 31 DE ENERO DE 2024

Fecha:

RUBRO DE INGRESOS	ESTIMADO		INGRESO		DEVENGADO		RECAUDADO		DIFERENCIA
	ESTIMADO	AMPLIACIONES Y REDUCCIONES	MODIFICADO	DEVENGADO	RECAUDADO	(RECAUDADO - ESTIMADO)			
Impuestos	0.00	0.00	0.00	0.00	0.00	0.00	0.00	0.00	
Cuotas y Aportaciones de Seguridad Social	0.00	0.00	0.00	0.00	0.00	0.00	0.00	0.00	
Contribuciones de Mejoras	0.00	0.00	0.00	0.00	0.00	0.00	0.00	0.00	
Derechos	0.00	0.00	0.00	0.00	0.00	0.00	0.00	0.00	
Productos	0.00	0.00	0.00	0.00	0.00	0.00	0.00	0.00	
Aprovechamientos	0.00	0.00	0.00	0.00	0.00	0.00	0.00	0.00	
Ingresos por Venta de Bienes, Prestación de Servicios y Otros	0.00	0.00	0.00	0.00	0.00	0.00	0.00	0.00	
Ingresos	0.00	0.00	0.00	0.00	0.00	0.00	0.00	0.00	
Participaciones, Aportaciones, Convenios, Incentivos	0.00	0.00	0.00	0.00	0.00	0.00	0.00	0.00	
Derivados	0.00	0.00	0.00	0.00	0.00	0.00	0.00	0.00	
de la Colaboración Fiscal y Fondos Distintos de Aportaciones	0.00	0.00	0.00	0.00	0.00	0.00	0.00	0.00	
Transferencias, Asignaciones, Subsidios y Subvenciones, y	0.00	0.00	0.00	0.00	0.00	0.00	0.00	0.00	
Pensiones y Jubilaciones	0.00	0.00	0.00	0.00	0.00	0.00	0.00	0.00	
Ingresos Derivados de Financiamientos	0.00	0.00	0.00	0.00	0.00	0.00	0.00	0.00	
Total	0.00	0.00	0.00	0.00	0.00	0.00	0.00	0.00	
Ingresos Excedentes									
RUBRO DE INGRESOS	ESTIMADO	AMPLIACIONES Y REDUCCIONES	INGRESO MODIFICADO	DEVENGADO	RECAUDADO	DIFERENCIA (RECAUDADO - ESTIMADO)			
Ingresos del Poder Ejecutivo Federal o Estatal y de los Municipios	0.00	0.00	0.00	0.00	0.00	0.00	0.00	0.00	0.00
Cuotas y Aportaciones de Seguridad Social	0.00	0.00	0.00	0.00	0.00	0.00	0.00	0.00	0.00
Contribuciones de Mejoras	0.00	0.00	0.00	0.00	0.00	0.00	0.00	0.00	0.00
Derechos	0.00	0.00	0.00	0.00	0.00	0.00	0.00	0.00	0.00
Productos	0.00	0.00	0.00	0.00	0.00	0.00	0.00	0.00	0.00
Aprovechamientos	0.00	0.00	0.00	0.00	0.00	0.00	0.00	0.00	0.00
Participaciones, Aportaciones, Convenios, Incentivos	0.00	0.00	0.00	0.00	0.00	0.00	0.00	0.00	0.00
Derivados de la Colaboración Fiscal y Fondos Distintos	0.00	0.00	0.00	0.00	0.00	0.00	0.00	0.00	0.00
de Aportaciones	0.00	0.00	0.00	0.00	0.00	0.00	0.00	0.00	0.00
Transferencias, Asignaciones, Subsidios y Subvenciones, y Pensiones y Jubilaciones	0.00	0.00	0.00	0.00	0.00	0.00	0.00	0.00	0.00
Ingresos de los Entes públicos de los Poderes Legislativo y Judicial, de los Organos Autónomos y del Sector Parastatal o Paramunicipal, así como de las Empresas Productivas del Estado	0.00	0.00	0.00	0.00	0.00	0.00	0.00	0.00	0.00
Cuotas y Aportaciones de Seguridad Social	0.00	0.00	0.00	0.00	0.00	0.00	0.00	0.00	0.00
Productos	0.00	0.00	0.00	0.00	0.00	0.00	0.00	0.00	0.00
Ingresos por Venta de Bienes, Prestación de Servicios y Otros	0.00	0.00	0.00	0.00	0.00	0.00	0.00	0.00	0.00
Ingresos	0.00	0.00	0.00	0.00	0.00	0.00	0.00	0.00	0.00
Transferencias, Asignaciones, Subsidios y Subvenciones, y Pensiones y Jubilaciones	0.00	0.00	0.00	0.00	0.00	0.00	0.00	0.00	0.00
Ingresos Derivados de Financiamiento	0.00	0.00	0.00	0.00	0.00	0.00	0.00	0.00	0.00
Ingresos Derivados de Financiamientos	0.00	0.00	0.00	0.00	0.00	0.00	0.00	0.00	0.00
Total	0.00	0.00	0.00	0.00	0.00	0.00	0.00	0.00	0.00
Ingresos Excedentes									

NO APLICA

SISTEMA CONTABLE 2024

ESTADO ANALÍTICO DE INGRESOS/CON RECURSOS DE AÑOS ANTERIORES

DEL 1o. AL 31 DE ENERO DE 2024

Fecha:

RUBRO DE INGRESOS	ESTIMADO	INGRESO		DEVENGADO	RECAUDADO	DIFERENCIA (RECAUDADO - ESTIMADO)
		AMPLIACIONES Y REDUCCIONES	MODIFICADO			
Impuestos	0.00	0.00	0.00	0.00	0.00	0.00
Cuentas y Aportaciones de Seguridad Social	0.00	0.00	0.00	0.00	0.00	0.00
Contribuciones de Mejoras	0.00	0.00	0.00	0.00	0.00	0.00
Derechos	0.00	0.00	0.00	0.00	0.00	0.00
Productos	0.00	0.00	0.00	0.00	0.00	0.00
Aprovechamientos	0.00	0.00	0.00	0.00	0.00	0.00
Ingresos por Venta de Bienes, Prestación de Servicios y Otros	0.00	0.00	0.00	0.00	0.00	0.00
Ingresos	0.00	0.00	0.00	0.00	0.00	0.00
Participaciones, Aportaciones, Convenios, Incentivos	0.00	0.00	0.00	0.00	0.00	0.00
Derivados	0.00	0.00	0.00	0.00	0.00	0.00
de la Colaboración Fiscal y Fondos Distintos de Aportaciones	0.00	0.00	0.00	0.00	0.00	0.00
Transferencias, Asignaciones, Subsidios y Subvenciones, y	0.00	0.00	0.00	0.00	0.00	0.00
Pensiones y Jubilaciones	0.00	0.00	0.00	0.00	0.00	0.00
Ingresos Derivados de Financiamientos	0.00	0.00	0.00	0.00	0.00	0.00
Total	0.00	0.00	0.00	0.00	0.00	0.00
Ingresos Excedentes						
RUBRO DE INGRESOS	ESTIMADO	AMPLIACIONES Y REDUCCIONES	INGRESO MODIFICADO	DEVENGADO	RECAUDADO	DIFERENCIA (RECAUDADO - ESTIMADO)
Ingresos del Poder Ejecutivo Federal o Estatal y de los Municipios	0.00	0.00	0.00	0.00	0.00	0.00
Impuestos	0.00	0.00	0.00	0.00	0.00	0.00
Cuentas y Aportaciones de Seguridad Social	0.00	0.00	0.00	0.00	0.00	0.00
Contribuciones de Mejoras	0.00	0.00	0.00	0.00	0.00	0.00
Derechos	0.00	0.00	0.00	0.00	0.00	0.00
Productos	0.00	0.00	0.00	0.00	0.00	0.00
Aprovechamientos	0.00	0.00	0.00	0.00	0.00	0.00
Participaciones, Aportaciones, Convenios, Incentivos	0.00	0.00	0.00	0.00	0.00	0.00
Derivados de la Colaboración Fiscal y Fondos Distintos	0.00	0.00	0.00	0.00	0.00	0.00
de Aportaciones	0.00	0.00	0.00	0.00	0.00	0.00
Transferencias, Asignaciones, Subsidios y Subvenciones,	0.00	0.00	0.00	0.00	0.00	0.00
y Pensiones y Jubilaciones	0.00	0.00	0.00	0.00	0.00	0.00
Ingresos de los Entes públicos de los Poderes Legislativo y Judicial, de los Organos Autónomos y del Sector Parastatal o Paramunicipal, así como de las Empresas Productivas del Estado	0.00	0.00	0.00	0.00	0.00	0.00
Cuentas y Aportaciones de Seguridad Social	0.00	0.00	0.00	0.00	0.00	0.00
Productos	0.00	0.00	0.00	0.00	0.00	0.00
Ingresos por Venta de Bienes, Prestación de Servicios y Otros	0.00	0.00	0.00	0.00	0.00	0.00
Ingresos	0.00	0.00	0.00	0.00	0.00	0.00
Transferencias, Asignaciones, Subsidios y Subvenciones,	0.00	0.00	0.00	0.00	0.00	0.00
y Pensiones y Jubilaciones	0.00	0.00	0.00	0.00	0.00	0.00
Ingresos Derivados de Financiamiento	0.00	0.00	0.00	0.00	0.00	0.00
Ingresos Derivados de Financiamientos	0.00	0.00	0.00	0.00	0.00	0.00
Total	0.00	0.00	0.00	0.00	0.00	0.00
Ingresos Excedentes						

NO APLICA

