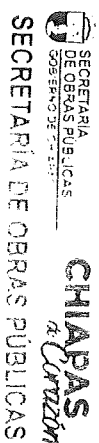




“2024, Año de Felipe Carrillo Puerto, Benemérito del Proletariado, Revolucionario y Defensor del Mayab”

OFICIO No. SOP/CAV/DPYC/DC/0152/0008/2024
Tuxtla Gutiérrez, Chiapas,
Abril 16 de 2024

Mtra. María Guadalupe Coutiño Morales
Directora De Contabilidad Gubernamental
Secretaría De Hacienda
Torre Chiapas, Piso 9
CIUDAD.



19 ABR 2024

RECIBIDO
COORDINACIÓN DE ADMINISTRACIÓN Y FINANZAS

Dando cumplimiento a la Normatividad Contable 2024, de conformidad al Capítulo II, artículo 49 fracción II inciso a), relativo a la Información Mensual me permito enviar a Usted, la información Contable correspondiente al mes de **Febrero de 2024**.




Sin otro en particular, le envío un cordial saludo.

Atentamente

L.C.P. Javier Walter Avendaño Córdova
Director de Presupuesto y Contabilidad

C.c.p.

C.P. Elizabeth Marroquin Gálvez.- Jefa de la Unidad de Coordinación Administrativa de Organismos Públicos- Mismo fin
Ciudad Lic. Octavio Gutiérrez Suárez.- Coordinador de Administración y Finanzas.- Para su Conocimiento.- Edificio.
MINUTARIO/EXPEDIENTE
CP JWAC/BBVM/mj***



SISTEMA CONTABLE 2024
ESTADO DE SITUACIÓN FINANCIERA
AL 29 DE FEBRERO DEL 2024
(Cifras en Pesos)

ACTIVO	Concepto		PASIVO	Concepto	
	2024	2023		2024	2023
Activo Circulante			Activo Circulante		
Efectivo y Equivalentes	1,877,871,223.61	1,543,437,000.61	Cuentas por Pagar a Corto Plazo	445,268,548.13	1,185,391,357.14
Efectivo	0.00	0.00	Servicios Personales por Pagar a Corto Plazo	1,624,856.15	1,548,010.26
Bancos/Financiera	0.00	0.00	Provisiones por Pagar a Corto Plazo	2,023,987.67	2,613,389.75
Bancos/Organización (Hijos u Otros)	852,850,556.21	1,055,781,874.26	Contribuciones por Obras Públicas por Pagar a Corto Plazo	428,379,805.43	1,147,411,689.87
Inversiones Temporales (Hijos u Otros)	0.00	0.00	Transferencias Originales por Pagar a Corto Plazo	0.00	0.00
Fondos con Acreditación Específica	925,020,865.40	587,575,126.35	Intereses, Comisiones y Otros Gastos de la Deuda Pública por Pagar a Corto Plazo	0.00	0.00
Depósitos de Fondos de Tercecos en Garantía y/o Administración	0.00	0.00	Relaciones y Contribuciones por Pagar a Corto Plazo	12,876,024.71	31,126,873.59
Otros Efectivos y Equivalentes	0.00	0.00	Devoluciones de la Ley de Ingresos por Pagar a Corto Plazo	0.00	0.00
Otros Efectivos y Equivalentes	0.00	0.00	Otros Cuentas por Pagar a Corto Plazo	359,913.77	2,491,205.67
Derechos a Recibir Efectivo o Equivalentes	0.00	0.00	Documentos por Pagar a Corto Plazo	0.00	0.00
Inversiones Financieras de Corto Plazo	0.00	0.00	Documentos Comerciales por Pagar a Corto Plazo	0.00	0.00
Cuentas por Cobrar a Corto Plazo	0.00	0.00	Documentos con Comisiones por Cobrar Públicas por Pagar a Corto Plazo	0.00	0.00
Deudores Diversos por Cobrar a Corto Plazo	0.00	0.00	Otros Documentos por Pagar a Corto Plazo	0.00	0.00
Ingresos por Recupera Corto Plazo	0.00	0.00	Porción a Corto Plazo de la Deuda Pública a Largo Plazo	0.00	0.00
Diferencia por Liquidación de la Tesorería a Corto Plazo	0.00	0.00	Porción a Corto Plazo de la Deuda Pública Externa	0.00	0.00
Préstamos Otorgados a Corto Plazo	0.00	0.00	Porción a Corto Plazo de Arrendamiento Financiero	0.00	0.00
Otros Derechos a Recibir Efectivo o Equivalentes a Corto Plazo	0.00	0.00	Títulos y Valores a Corto Plazo	0.00	0.00
Derechos a Recibir Bienes o Servicios	5,417,738.20	5,417,738.20	Títulos y Valores de la Deuda Pública Interna a Corto Plazo	0.00	0.00
Anticipos a Proveedores por Adquisición de Bienes y Prestación de Servicios a Corto Plazo	0.00	0.00	Títulos y Valores de la Deuda Pública Externa a Corto Plazo	0.00	0.00
Anticipos a Proveedores por Adquisición de Bienes Inmuebles y Muebles a Corto Plazo	0.00	0.00	Otros Pasivos a Corto Plazo	0.00	0.00
Anticipos a Proveedores por Adquisición de Bienes Intangibles a Corto Plazo	0.00	0.00	Ingresos Cobrados por Adelantado a Corto Plazo	0.00	0.00
Anticipos a Contratistas por Obras Públicas a Corto Plazo	917,666.28	5,417,738.70	Ingresos Cobrados por Adelantado a Corto Plazo	0.00	0.00
Otros Derechos a Recibir Bienes o Servicios a Corto Plazo	0.00	0.00	Otros Pasivos Diferidos a Corto Plazo	0.00	0.00
Inventarios	0.00	0.00	Fondos y Bienes de Tercecos en Garantía y/o Administración a Corto Plazo	2,582,250.17	1.19
Inventario de Mercancías para Venta	0.00	0.00	Fondos en Garantía a Corto Plazo	0.00	0.00
Inventario de Mercancías Terminadas	0.00	0.00	Fondos en Administración a Corto Plazo	2,582,750.17	1.19
Inventario de Mercancías en Proceso de Elaboración	0.00	0.00	Fondos Contingentes a Corto Plazo	0.00	0.00
Inventario de Maquinarias, Materiales y Suministros para Producción	0.00	0.00	Fondos de Fideicomisos, Mandatos y Contratos Anticipos a Corto Plazo	0.00	0.00
Bienes en Tránsito	0.00	0.00	Otros Fondos de Tercecos en Garantía y/o Administración a Corto Plazo	0.00	0.00
Almacenes	0.00	0.00	Valores y Bienes en Garantía a Corto Plazo	0.00	0.00
Almacén de Materiales y Suministros de Consumo	0.00	0.00	Provisiones a Corto Plazo	2,711,806.61	2,711,806.61
Estimación por Pérdida o Deterioro de Activos Circulantes	0.00	0.00	Provisión para Demandas y Juicios a Corto Plazo	2,711,806.61	2,711,806.61
Estimaciones para Cuentas Incobrables por Derechos a Recibir Efectivo o Equivalentes	0.00	0.00	Provisión para Compensación a Corto Plazo	0.00	0.00
Estimación por Deterioro de Inventarios	0.00	0.00	Otros Provisiones a Corto Plazo	0.00	0.00
Otros Activos Circulantes	0.00	0.00	Otros Pasivos a Corto Plazo	520,250,743.70	0.00
Valor en Garantía (excluye depósitos de fondos)	0.00	0.00	Ingresos por Clasificar	0.00	0.00
Bienes Derivados de Empréstitos, Decretos, Asignamientos y Dación en Pago	0.00	0.00	Recaudación por Participar	0.00	0.00
Adquisición con Fondos de Tercecos	0.00	0.00	Otros Pasivos Circulantes	520,250,743.70	0.00
Total de Activos Circulantes	1,878,789,088.87	1,548,854,738.81	Total de Pasivos Circulantes	870,821,848.61	1,188,303,154.94
Activo No Circulante			Pasivo No Circulante		
Inversiones Financieras a Largo Plazo	0.00	0.00	Cuentas por Pagar a Largo Plazo	1,721,740,506.27	1,721,740,506.27
Inversiones a Largo Plazo	0.00	0.00	Provisiones por Pagar a Largo Plazo	75,658,446.04	75,658,446.04
Títulos y Valores a Largo Plazo	0.00	0.00	Contribuciones por Obras Públicas por Pagar a Largo Plazo	1,645,882,060.23	1,645,882,060.23
Fideicomisos, Mandatos y Contratos Anticipos	0.00	0.00	Documentos por Pagar a Largo Plazo	0.00	0.00
Participaciones y Aportaciones de Capital	0.00	0.00	Documentos Comerciales por Pagar a Largo Plazo	0.00	0.00
Derechos a Recibir Efectivo o Equivalentes a Largo Plazo	118,283,828.08	118,283,828.08	Documentos con Comisiones por Cobrar Públicas por Pagar a Largo Plazo	0.00	0.00
Documentos por Cobrar a Largo Plazo	95,092,803.86	95,092,803.86	Otros Documentos por Pagar a Largo Plazo	0.00	0.00
Deudores Diversos a Largo Plazo	23,200,824.22	23,200,824.22	Deuda Pública a Largo Plazo	0.00	0.00
Ingresos por Recuperar Largo Plazo	0.00	0.00	Títulos y Valores de la Deuda Pública Interna a Largo Plazo	0.00	0.00
Préstamos Otorgados a Largo Plazo	0.00	0.00	Títulos y Valores de la Deuda Pública Externa a Largo Plazo	0.00	0.00
Otros Derechos a Recibir Efectivo o Equivalentes a Largo Plazo	0.00	0.00	Préstamos de la Deuda Pública Interna por Pagar a Largo Plazo	0.00	0.00
Bienes Inmuebles, Infraestructura y Construcciones en Proceso	41,389,880,165.62	41,389,082,753.76	Arrendamiento Financiero por Pagar a Largo Plazo	0.00	0.00
Terminos	2,271,911.00	2,271,911.00	Pasivos Diferidos a Largo Plazo	1,548,511,948.61	1,548,513,467.95
Viviendas	0.00	0.00	Cedidos Diferidos a Largo Plazo	0.00	0.00
Edificios no Habitacionales	186,243,399.00	186,243,399.00	Intereses Cobrados por Adelantado a Largo Plazo	0.00	0.00
Infraestructura	35,689,186,680.34	35,637,054,502.16	Otros Pasivos Diferidos a Largo Plazo	1,548,511,948.61	1,548,513,467.95
Construcciones en Proceso en Bienes Propios	5,569,209,215.28	5,562,552,941.62	Fondos y Bienes de Tercecos en Garantía y/o Administración a Largo Plazo	210,685,842.08	210,685,832.22
Otros Bienes Inmuebles	0.00	0.00	Fondos y Bienes de Tercecos en Garantía y/o Administración a Largo Plazo	210,685,842.08	210,685,832.22
Bienes Muebles	190,346,670.49	190,346,670.49	Fondos en Garantía a Largo Plazo	0.00	0.00
Mobiliario y Equipo de Administración	39,780,326.45	39,780,326.45	Fondos en Administración a Largo Plazo	210,685,842.08	210,685,832.22
Mobiliario y Equipo Educacional y Recreativo	1,700,919.61	1,700,919.61	Fondos Contingentes a Largo Plazo	0.00	0.00
Equipo e Instrumental Médico y de Laboratorio	107,546,823.08	107,546,823.08	Fondos de Fideicomisos, Mandatos y Contratos Anticipos a Largo Plazo	0.00	0.00
Vehículos y Equipo de Transporte	17,230,297.08	17,230,297.08	Otros Fondos de Tercecos en Garantía y/o Administración a Largo Plazo	0.00	0.00
Equipo de Defensa y Seguridad	0.00	0.00	Otros Fondos de Tercecos en Garantía y/o Administración a Largo Plazo	0.00	0.00
Maquinaria, Otros Equipos y Herramientas	24,109,308.37	24,109,308.37	Valores y Bienes en Garantía a Largo Plazo	0.00	0.00
Colecciones, Obras de Arte y Objetos Valiosos	0.00	0.00	Provisiones a Largo Plazo	511,420.68	511,420.68
Activos Biológicos	0.00	0.00	Provisión para Demandas y Juicios a Largo Plazo	511,420.68	511,420.68
Activos Intangibles	1,171,423.15	1,171,423.15	Provisión para Compensación a Largo Plazo	0.00	0.00
Software	520,624.15	520,624.15	Otros Provisiones a Largo Plazo	0.00	0.00
Patentes, Marcas y Derechos	0.00	0.00	Total de Pasivos No Circulantes	3,481,449,417.64	3,481,450,917.12
Concesiones y Franquicias	0.00	0.00	Total del Pasivo	4,452,271,266.23	4,689,754,032.06
Licencias	250,299.00	250,299.00			
Otros Activos Intangibles	0.00	0.00			

GOBIERNO CONSTITUCIONAL DEL ESTADO DE CHIAPAS
SECRETARÍA DE OBRAS PÚBLICAS
SISTEMA CONTABLE FINANCIERA
ESTADO DE SITUACIÓN FINANCIERA
AL 29 DE FEBRERO DEL 2024
 (Cifras en Pesos)

Concepto	2024	2023	2024	2023
Depreciación, Deterioro y Amortización Acumulada de Bienes	0.00	0.00		
Depreciación Acumulada de Bienes Inmuebles	0.00	0.00		
Depreciación Acumulada de Infraestructura	0.00	0.00		
Depreciación Acumulada de Bienes Muebles	0.00	0.00		
Deterioro Acumulado de Bienes	0.00	0.00		
Amortización Acumulada de Activos Intangibles	0.00	0.00		
Activos Diferidos	2,319,283,119.84	2,319,283,119.84		
Estudios, Formulación y Evaluación de Proyectos	159,230,164.62	169,230,164.62		
Derechos sobre Bienes en Régimen de Arrendamiento Financiero	0.00	0.00		
Gastos Pagados por Adelantado a Largo Plazo	1,396,827,010.89	1,396,827,010.68		
Anticipos a Largo Plazo	0.00	0.00		
Beneficios al Retiro de Empleados Pagados por Adelantado	1,393,097,944.54	1,393,097,944.54		
Otros Activos Diferidos	0.00	0.00		
Estimación por Pérdida o Deterioro de Activos no Circulantes	0.00	0.00		
Estimaciones por Pérdida de Cuentas Incoobrables de Documentos por Cobrar a Largo Plazo	0.00	0.00		
Estimaciones por Pérdida de Cuentas Incoobrables de Deudores Diversos por Cobrar a Largo Plazo	0.00	0.00		
Estimaciones por Pérdida de Cuentas Incoobrables de Ingresos por Cobrar a Largo Plazo	0.00	0.00		
Estimaciones por Pérdida de Cuentas Incoobrables de Préstamos Originados a Largo Plazo	0.00	0.00		
Estimaciones por Pérdida de Otros Cuentas Incoobrables a Largo Plazo	0.00	0.00		
Otros Activos no Circulantes	28,783,356.50	29,783,356.50		
Bienes en Concesión	0.00	0.00		
Bienes en Arrendamiento Financiero	29,783,356.50	29,783,356.50		
Bienes en Comodato	0.00	0.00		
Total del Activo	44,652,688,863.78	44,646,900,651.94		
Total de Activos no Circulantes	44,652,688,863.78	44,646,900,651.94		
Total del Activo	46,531,477,173.65	46,295,755,391.25		
Hacienda Pública/Parimonio				
Hacienda Pública/Parimonio Contribuido	3,130,286.99	3,130,286.99		
Aportaciones	0.00	0.00		
Donaciones de Capital	3,130,286.99	3,130,286.99		
Donaciones de Capital	3,130,286.99	3,130,286.99		
Actualización de la Hacienda Pública/Parimonio	0.00	0.00		
Actualización de la Hacienda Pública/Parimonio	0.00	0.00		
Hacienda Pública/Parimonio Generado	42,078,075,810.41	41,822,871,012.20		
Resultados del Ejercicio (Ahorro/Desahorro)	480,126,644.90	3,704,129,011.82		
Resultados del Ejercicio (Ahorro/Desahorro)	41,478,860,740.85	37,781,979,775.72		
Resultados de Ejercicios Anteriores	41,478,860,740.85	37,781,979,775.72		
Revelios	140,073,661.51	140,073,661.51		
Revelio de Bienes Inmuebles	137,268,614.95	137,268,614.95		
Revelio de Bienes Muebles	2,797,048.56	2,797,048.56		
Otros Revelios	0.00	0.00		
Reservas	0.00	0.00		
Reservas de Patrimonio	0.00	0.00		
Reservas Territoriales	0.00	0.00		
Reservas por Contingencias	0.00	0.00		
Reclasificaciones de Resultados de Ejercicios Anteriores	(2,705,438.85)	(2,705,438.85)		
Cambios en Políticas Contables	0.00	0.00		
Cambios en Políticas Contables	(2,705,438.85)	(2,705,438.85)		
Exceso o Insuficiencia en la Actualización de la Hacienda Pública/Parimonio	0.00	0.00		
Resultado por Posición Monetaria	0.00	0.00		
Resultado por Posición Monetaria	0.00	0.00		
Resultado por Tenencia de Activos no Monetarios	0.00	0.00		
Resultado por Tenencia de Activos no Monetarios	0.00	0.00		
Total Hacienda Pública/Parimonio	42,078,203,907.40	41,826,001,081.19		
Total del Pasivo y Hacienda Pública/Parimonio	46,531,477,173.65	46,295,755,391.25		

Lic. Octavio Gutiérrez Suárez
 Coordinador de Administración y Finanzas

L.C.P. Javier Walter Averdano Córdova
 Director de Presupuesto y Contabilidad

"Bajo protesta de decir verdad declaramos que los Estados Financieros y sus notas, son razonablemente correctos y son responsabilidad del emisor".

SISTEMA CONTABLE 2024
ESTADO DE SITUACIÓN FINANCIERA
AL 29 DE FEBRERO DEL 2024
(Cifras en Pesos)

Concepto	2024	2023	2024	2023
ACTIVO				
Activo Circulante				
Efectivo y Equivalencias	2,105,902,912.47	1,843,437,000.61	894,692,880.87	1,185,591,357.14
Derechos a Recibir Efectivo o Equivalentes	0.00	0.00	0.00	0.00
Derechos a Recibir Bienes o Servicios	6,285,890.52	5,417,238.70	0.00	0.00
Inventarios	0.00	0.00	0.00	0.00
Anticipos	0.00	0.00	0.00	0.00
Extracción por Perdida o Deterioro de Activos Circulantes	0.00	0.00	2,592,750.17	1.19
Otros Activos Circulantes	0.00	0.00	319,334,077.70	2,711,806.61
Total de Activos Circulantes	2,112,188,802.99	1,848,854,239.31		0.00
Activo No Circulante				
Inversiones Financieras a Largo Plazo	0.00	0.00		
Derechos a Recibir Efectivo o Equivalentes a Largo Plazo	119,293,629.08	119,293,629.08		
Bienes Inmuebles, Infraestructura y Construcciones en Proceso	41,388,482,471.96	41,388,082,253.78		
Bienes Muebles	180,346,670.59	180,346,670.59		
Activos Intangibles	1,171,123.15	1,171,123.15		
Depreciación, Cálculo y Amortización Acumulada de Bienes	0.00	0.00		
Activos Diferidos	2,819,263,119.84	2,819,263,119.84		
Estimación por Perdida o Deterioro de Activos no Circulantes	0.00	0.00		
Otros Activos no Circulantes	29,763,359.50	29,763,359.50		
Total de Activos No Circulantes	44,647,320,389.52	44,648,900,951.94		
Total del Activo	46,759,908,882.51	46,286,753,391.23		
PASIVO				
Pasivo Circulante				
Cuentas por Pagar a Corto Plazo			894,692,880.87	1,185,591,357.14
Documentos por Pagar a Corto Plazo			0.00	0.00
Perdida a Corto Plazo de la Deuda Pública a Largo Plazo			0.00	0.00
Títulos y Valores a Corto Plazo			0.00	0.00
Provisiones Diferidas a Corto Plazo			0.00	0.00
Fuentes y Bienes de Terceros en Garantía y/o Administración a Corto Plazo			2,592,750.17	1.19
Provisiones a Corto Plazo			319,334,077.70	2,711,806.61
Otros Pasivos a Corto Plazo				0.00
Total de Pasivos Circulantes	1,219,331,519.33	1,188,303,164.94		
Pasivo No Circulante				
Cuentas por Pagar a Largo Plazo			1,721,740,508.27	1,721,740,508.27
Documentos por Pagar a Largo Plazo			0.00	0.00
Deuda Pública a Largo Plazo			0.00	0.00
Provisiones Diferidas a Largo Plazo			1,548,514,728.31	1,548,513,457.95
Fuentes y Bienes de Terceros en Garantía y/o Administración a Largo Plazo			210,679,598.71	210,685,832.22
Provisiones a Largo Plazo			511,120.68	511,120.68
Total de Pasivos No Circulantes	3,481,445,951.97	3,481,450,917.12		
Total del Pasivo	4,700,777,467.32	4,669,754,082.06		
HACIENDA PÚBLICA / PATRIMONIO				
Hacienda Pública/Patrimonio Contributivo				
Aportaciones	3,130,296.99	3,130,296.99	3,130,296.99	3,130,296.99
Donaciones de Capital	0.00	0.00	0.00	0.00
Actualización de la Hacienda Pública/Patrimonio	3,130,296.99	3,130,296.99	3,130,296.99	3,130,296.99
Hacienda Pública/Patrimonio Generado				
Resultados del Ejercicio (Ahorro/Desahorro)	42,055,601,098.20	41,822,871,912.20	41,822,871,912.20	41,822,871,912.20
Resultados de Ejercicios Anteriores	4,136,858,100.55	3,704,129,011.62	3,704,129,011.62	3,704,129,011.62
Revalúos	37,781,373,772.99	37,781,373,772.99	37,781,373,772.99	37,781,373,772.99
Reservas	140,073,861.51	140,073,861.51	140,073,861.51	140,073,861.51
Rectificaciones de Resultados de Ejercicios Anteriores	0.00	0.00	0.00	0.00
Exceso e Insuficiencia en la Actualización de la Hacienda Pública/Patrimonio	(2,705,438.85)	(2,705,438.85)	(2,705,438.85)	(2,705,438.85)
Resultado por Perdida Monetaria	0.00	0.00	0.00	0.00
Resultado por Tenencia de Activos no Monetarios	0.00	0.00	0.00	0.00
Total Hacienda Pública/Patrimonio	42,056,713,998.19	41,820,001,308.19		
Total del Pasivo y Hacienda Pública/Patrimonio	46,759,908,882.51	46,286,753,391.23		

Lic. Octavio Gutiérrez Suárez
Coordinador de Administración y Finanzas

L.C.P. Javier Walter Ayendaño Córdova
Director de Presupuesto y Contabilidad

"Bajo protesta de decir verdad declaramos que los Estados Financieros y sus notas, son razonablemente correctos y son responsabilidad del emisor".



**GOBIERNO CONSTITUCIONAL DEL ESTADO DE CHIAPAS
SECRETARÍA DE OBRAS PÚBLICAS**

**SISTEMA CONTABLE 2024
BALANZA DE COMPROBACIÓN MENSUAL**

PERÍODO : Febrero

Fecha:

CUENTA		SALDOS INICIALES DEL 01 DE Febrero DE 2024		MOVIMIENTOS DEL MES		SALDOS FINALES AL 29 DE Febrero DE 2024	
NÚMERO	NOMBRE	DEUDOR	ACREEDOR	DEBE	HABER	DEUDOR	ACREEDOR
1113	Bancos/Dependencias y Otros	868,476,718.52		325,998,900.28	241,625,060.59	952,850,558.21	
1115	Fondos con Afectación Específica	546,928,593.23		448,008,885.77	69,916,813.60	925,020,665.40	
1134	Anticipo a Contratistas por Obras Públicas a Corto Plazo	50,024.44		6,779,065.51	5,911,223.69	917,866.26	
1221	Documentos por Cobrar a Largo Plazo	95,092,803.86				95,092,803.86	
1222	Deudores Diversos a Largo Plazo	23,200,824.22				23,200,824.22	
1231	Terrenos	2,211,911.00				2,211,911.00	
1233	Edificios no Habitacionales	186,243,399.00				186,243,399.00	
1235	Construcciones en Proceso en Bienes de Dominio Público	35,637,054,502.16		5,911,223.69	6,779,065.51	35,636,186,660.34	
1236	Construcciones en Proceso en Bienes Propios	5,567,920,655.88		1,287,559.40		5,569,208,215.28	
1241	Mobiliario y Equipo de Administración	39,760,326.45				39,760,326.45	
1242	Mobiliario y Equipo Educativo y Recreativo	1,700,915.61				1,700,915.61	
1243	Equipo e Instrumental Médico y de Laboratorio	107,546,823.08				107,546,823.08	
1244	Vehículos y Equipo de Transporte	17,230,297.08				17,230,297.08	
1246	Maquinaria, Otros Equipos y Herramientas	24,108,308.37				24,108,308.37	
1251	Software	920,824.15				920,824.15	
1254	Licencias	250,299.00				250,299.00	
1271	Estudios, Formulación y Evaluación de Proyectos	169,238,164.62				169,238,164.62	
1274	Anticipos a Largo Plazo	1,386,927,010.68				1,386,927,010.68	
1279	Otros Activos Diferidos	1,363,097,944.54				1,363,097,944.54	
1293	Bienes en Comodato	29,763,356.50				29,763,356.50	
2111	Servicios Personales por Pagar a Corto Plazo		1,578,528.18	14,197,835.06	14,244,143.03		1,624,836.15
2112	Proveedores por Pagar a Corto Plazo		1,942,379.16	999,553.38	1,081,141.89		2,023,967.67
2113	Contratistas por Obras Públicas por Pagar a Corto Plazo		710,670,130.68	284,574,244.24	2,283,919.39		428,379,805.83
2117	Retenciones y Contribuciones por Pagar a Corto Plazo		21,766,658.25	9,967,620.91	1,078,987.37		12,878,024.71
2119	Otras Cuentas por Pagar a Corto Plazo		207,328.13		152,585.64		359,913.77
2162	Fondos en Administración a Corto Plazo		1.19		2,592,748.98		2,592,750.17
2171	Provisión para Demandas y Juicios a Corto Plazo		2,711,806.61				2,711,806.61
2199	Otros Pasivos Circulantes		200,916,666.00		319,334,077.70		520,250,743.70
2211	Proveedores por Pagar a Largo Plazo		75,858,446.04				75,858,446.04
2212	Contratistas por Obras Públicas por Pagar a Largo Plazo		1,645,882,060.23				1,645,882,060.23



**GOBIERNO CONSTITUCIONAL DEL ESTADO DE CHIAPAS
SECRETARÍA DE OBRAS PÚBLICAS**

**SISTEMA CONTABLE 2024
BALANZA DE COMPROBACIÓN MENSUAL**

PERÍODO : Febrero

Fecha:

CUENTA		SALDOS INICIALES DEL 01 DE Febrero DE 2024		MOVIMIENTOS DEL MES		SALDOS FINALES AL 29 DE Febrero DE 2024	
NÚMERO	NOMBRE	DEUDOR	ACREEDOR	DEBE	HABER	DEUDOR	ACREEDOR
2249	Otros Pasivos Diferidos a Largo Plazo		1,548,510,680.25		1,268.36		1,548,511,948.61
2252	Fondos en Administración a Largo Plazo		210,692,075.59	6,238.28	4.77		210,685,842.08
2261	Provisión para Demandas y Juicios a Largo Plazo		511,120.68				511,120.68
3121	Donaciones de Capital		3,130,296.99				3,130,296.99
3221	Resultados de Ejercicios Anteriores		41,478,580,743.58	27.47	24.74		41,478,580,740.85
3231	Revalúo de Bienes Inmuebles		137,386,614.95				137,386,614.95
3232	Revalúo de Bienes Muebles		2,737,589.11				2,737,589.11
3233	Revalúo de Bienes Intangibles		(50,542.55)				(50,542.55)
3252	Cambios por Errores Contables		(2,705,436.85)				(2,705,436.85)
3262	Operaciones Internas de Egresos		27,396,555.77	106,555.17	447,883,963.17		475,173,963.77
4399	Otros Ingresos y Beneficios Varios		0.40				0.40
5111	Remuneraciones al Personal de Carácter Permanente			6,121,597.61	81,896.82	6,039,700.79	
5113	Remuneraciones Adicionales y Especiales			2,523,221.90	43,025.78	2,480,196.12	
5114	Seguridad Social			1,069,425.15		1,069,425.15	
5115	Otras Prestaciones Sociales y Económicas			1,443,725.00		1,443,725.00	
5116	Pago de Estímulos a Servidores Públicos			2,961,250.77		2,961,250.77	
5121	Materiales de Administración, Emisión de Documentos y Artículos Oficiales			69,833.30	2,894.20	66,939.10	
5122	Alimentos y Utensilios			15,579.00		15,579.00	
5126	Combustibles, Lubricantes y Aditivos			312,974.75		312,974.75	
5129	Herramientas, Refacciones y Accesorios Menores			12,666.60		12,666.60	
5131	Servicios Básicos			276,521.45		276,521.45	
5132	Servicios de Arrendamiento			84,999.66		84,999.66	
5134	Servicios Financieros, Bancarios y Comerciales			207,300.00		207,300.00	
5135	Servicios de Instalación, Reparación, Mantenimiento y Conservación			10,199.88		10,199.88	
5139	Otros Servicios Generales			65,841.00		65,841.00	
7331	Fianzas y Garantías Recibidas por Deudas a Cobrar	2,245,715,374.38				2,245,715,374.38	
7341	Fianzas y Garantías Recibidas		2,245,715,374.38				2,245,715,374.38
7631	Bienes Bajo Contrato en Comodato	489,065.58				489,065.58	
7641	Contrato de Comodato por Bienes		489,065.58				489,065.58



GOBIERNO CONSTITUCIONAL DEL ESTADO DE CHIAPAS
SECRETARÍA DE OBRAS PÚBLICAS

SISTEMA CONTABLE 2024
BALANZA DE COMPROBACIÓN MENSUAL

PERÍODO : Febrero

Fecha:

CUENTA		SALDOS INICIALES DEL 01 DE Febrero DE 2024		MOVIMIENTOS DEL MES		SALDOS FINALES AL 29 DE Febrero DE 2024	
NÚMERO	NOMBRE	DEUDOR	ACREEDOR	DEBE	HABER	DEUDOR	ACREEDOR
8211	Presupuesto de Egresos Aprobado		2,567,269,088.55				2,567,269,088.55
8221	Presupuesto de Egresos por Ejercer	2,586,343,027.31		546,261,106.42	798,242,937.97	2,334,361,195.76	
8231	Modificaciones al Presupuesto de Egresos Aprobado		19,073,938.76	371,993,743.60	543,105,850.86		190,186,046.02
8241	Presupuesto de Egresos Comprometido			426,377,011.17	19,617,951.03	406,759,060.14	
8251	Presupuesto de Egresos Devengado			16,587,618.07	14,492,918.70	2,094,699.37	
8261	Presupuesto de Egresos Ejercido			14,490,024.50	14,490,024.50		
8271	Presupuesto de Egresos Pagado			14,365,101.90	124,922.60	14,240,179.30	
SUMAS :		50,900,271,169.66	50,900,271,169.66	2,503,087,450.89	2,503,087,450.89	51,550,184,067.45	51,550,184,067.45

Lic. Octavio Gutiérrez Suárez

Coordinador de Administración y Finanzas

L.C.P. Javier Walter Avendaño Córdova

Director de Presupuesto y Contabilidad



GOBIERNO CONSTITUCIONAL DEL ESTADO DE CHIAPAS
SECRETARÍA DE OBRAS PÚBLICAS

SISTEMA CONTABLE 2024
BALANZA DE COMPROBACIÓN ACUMULADA

PERÍODO : DEL 1o. DE ENERO AL 29 DE FEBRERO DE 2024

Fecha:

CUENTA		SALDOS INICIALES DEL 01 DE ENERO DE 2024		MOVIMIENTOS DEL MES		SALDOS FINALES AL 29 DE FEBRERO DE 2024	
NÚMERO	NOMBRE	DEUDOR	ACREEDOR	DEBE	HABER	DEUDOR	ACREEDOR
1113	Bancos/Dependencias y Otros	1,055,761,874.26		529,256,139.69	632,167,455.74	952,850,558.21	
1115	Fondos con Afectación Específica	587,675,126.35		475,405,441.54	138,059,902.49	925,020,665.40	
1134	Anticipo a Contratistas por Obras Públicas a Corto Plazo	5,417,738.70		6,779,065.51	11,278,937.95	917,866.26	
1221	Documentos por Cobrar a Largo Plazo	95,092,803.86				95,092,803.86	
1222	Deudores Diversos a Largo Plazo	23,200,824.22				23,200,824.22	
1231	Terrenos	2,211,911.00				2,211,911.00	
1233	Edificios no Habitacionales	186,243,399.00				186,243,399.00	
1235	Construcciones en Proceso en Bienes de Dominio Público	35,637,054,502.16		5,911,223.69	6,779,065.51	35,636,186,660.34	
1236	Construcciones en Proceso en Bienes Propios	5,562,552,941.62		6,655,273.66		5,569,208,215.28	
1241	Mobiliario y Equipo de Administración	39,760,326.45				39,760,326.45	
1242	Mobiliario y Equipo Educativo y Recreativo	1,700,915.61				1,700,915.61	
1243	Equipo e Instrumental Médico y de Laboratorio	107,546,823.08				107,546,823.08	
1244	Vehículos y Equipo de Transporte	17,230,297.08				17,230,297.08	
1246	Maquinaria, Otros Equipos y Herramientas	24,108,308.37				24,108,308.37	
1251	Software	920,824.15				920,824.15	
1254	Licencias	250,299.00				250,299.00	
1271	Estudios, Formulación y Evaluación de Proyectos	169,238,164.62				169,238,164.62	
1274	Anticipos a Largo Plazo	1,386,927,010.68				1,386,927,010.68	
1279	Otros Activos Diferidos	1,363,097,944.54				1,363,097,944.54	
1293	Bienes en Comodato	29,763,356.50				29,763,356.50	
2111	Servicios Personales por Pagar a Corto Plazo		1,948,010.26	14,567,317.14	14,244,143.03		1,624,836.15
2112	Proveedores por Pagar a Corto Plazo		2,613,397.75	1,670,571.97	1,081,141.89		2,023,967.67
2113	Contratistas por Obras Públicas por Pagar a Corto Plazo		1,147,411,869.87	721,315,983.43	2,283,919.39		428,379,805.83
2117	Retenciones y Contribuciones por Pagar a Corto Plazo		31,126,873.59	20,171,960.88	1,923,112.00		12,878,024.71
2119	Otras Cuentas por Pagar a Corto Plazo		2,491,205.67	2,491,734.67	360,442.77		359,913.77
2162	Fondos en Administración a Corto Plazo		1.19		2,592,748.98		2,592,750.17
2171	Provisión para Demandas y Juicios a Corto Plazo		2,711,806.61				2,711,806.61
2199	Otros Pasivos Circulantes				520,250,743.70		520,250,743.70
2211	Proveedores por Pagar a Largo Plazo		75,858,446.04				75,858,446.04
2212	Contratistas por Obras Públicas por Pagar a Largo Plazo		1,645,882,060.23				1,645,882,060.23



**GOBIERNO CONSTITUCIONAL DEL ESTADO DE CHIAPAS
SECRETARÍA DE OBRAS PÚBLICAS**

**SISTEMA CONTABLE 2024
BALANZA DE COMPROBACIÓN ACUMULADA**

PERÍODO : DEL 1o. DE ENERO AL 29 DE FEBRERO DE 2024

Fecha:

CUENTA		SALDOS INICIALES DEL 01 DE ENERO DE 2024		MOVIMIENTOS DEL MES		SALDOS FINALES AL 29 DE FEBRERO DE 2024	
NÚMERO	NOMBRE	DEUDOR	ACREEDOR	DEBE	HABER	DEUDOR	ACREEDOR
2249	Otros Pasivos Diferidos a Largo Plazo		1,548,513,457.95	3,539.66	2,030.32		1,548,511,948.61
2252	Fondos en Administración a Largo Plazo		210,685,832.22	6,238.28	6,248.14		210,685,842.08
2261	Provisión para Demandas y Juicios a Largo Plazo		511,120.68				511,120.68
3121	Donaciones de Capital		3,130,296.99				3,130,296.99
3211	Resultados del Ejercicio (Ahorro/Desahorro)		3,704,129,011.82	3,704,129,011.82			
3221	Resultados de Ejercicios Anteriores		37,781,373,775.72	6,922,091.42	3,704,129,056.55		41,478,580,740.85
3231	Revalúo de Bienes Inmuebles		137,386,614.95				137,386,614.95
3232	Revalúo de Bienes Muebles		2,737,589.11				2,737,589.11
3233	Revalúo de Bienes Intangibles		(50,542.55)				(50,542.55)
3252	Cambios por Errores Contables		(2,705,436.85)				(2,705,436.85)
3262	Operaciones Internas de Egresos			106,555.17	475,280,518.94		475,173,963.77
4399	Otros Ingresos y Beneficios Varios			0.10	0.50		0.40
5111	Remuneraciones al Personal de Carácter Permanente			6,121,597.61	81,896.82	6,039,700.79	
5113	Remuneraciones Adicionales y Especiales			2,523,221.90	43,025.78	2,480,196.12	
5114	Seguridad Social			1,069,425.15		1,069,425.15	
5115	Otras Prestaciones Sociales y Económicas			1,443,725.00		1,443,725.00	
5116	Pago de Estímulos a Servidores Públicos			2,961,250.77		2,961,250.77	
5121	Materiales de Administración, Emisión de Documentos y Artículos Oficiales			69,833.30	2,894.20	66,939.10	
5122	Alimentos y Utensilios			15,579.00		15,579.00	
5126	Combustibles, Lubricantes y Aditivos			312,974.75		312,974.75	
5129	Herramientas, Refacciones y Accesorios Menores			12,666.60		12,666.60	
5131	Servicios Básicos			276,521.45		276,521.45	
5132	Servicios de Arrendamiento			84,999.66		84,999.66	
5134	Servicios Financieros, Bancarios y Comerciales			207,300.00		207,300.00	
5135	Servicios de Instalación, Reparación, Mantenimiento y Conservación			10,199.88		10,199.88	
5139	Otros Servicios Generales			65,841.00		65,841.00	
5599	Otros Gastos Varios			0.10	0.10		
7331	Fianzas y Garantías Recibidas por Deudas a Cobrar	2,245,715,374.38				2,245,715,374.38	
7341	Fianzas y Garantías Recibidas		2,245,715,374.38				2,245,715,374.38



GOBIERNO CONSTITUCIONAL DEL ESTADO DE CHIAPAS
SECRETARÍA DE OBRAS PÚBLICAS

SISTEMA CONTABLE 2024
BALANZA DE COMPROBACIÓN ACUMULADA

PERÍODO : DEL 1o. DE ENERO AL 29 DE FEBRERO DE 2024

Fecha:

CUENTA		SALDOS INICIALES DEL 01 DE ENERO DE 2024		MOVIMIENTOS DEL MES		SALDOS FINALES AL 29 DE FEBRERO DE 2024	
NÚMERO	NOMBRE	DEUDOR	ACREEDOR	DEBE	HABER	DEUDOR	ACREEDOR
7631	Bienes Bajo Contrato en Comodato	489,065.58				489,065.58	
7641	Contrato de Comodato por Bienes		489,065.58				489,065.58
8211	Presupuesto de Egresos Aprobado				2,567,269,088.55		2,567,269,088.55
8221	Presupuesto de Egresos por Ejercer			3,154,815,824.68	820,454,628.92	2,334,361,195.76	
8231	Modificaciones al Presupuesto de Egresos Aprobado			394,205,434.55	584,391,480.57		190,186,046.02
8241	Presupuesto de Egresos Comprometido			426,377,011.17	19,617,951.03	406,759,060.14	
8251	Presupuesto de Egresos Devengado			16,587,618.07	14,492,918.70	2,094,699.37	
8261	Presupuesto de Egresos Ejercido			14,490,024.50	14,490,024.50		
8271	Presupuesto de Egresos Pagado			14,365,101.90	124,922.60	14,240,179.30	
SUMAS :		48,541,959,831.21	48,541,959,831.21	9,531,408,299.67	9,531,408,299.67	51,550,184,067.45	51,550,184,067.45

Lic. Octavio Gutiérrez Suárez

Coordinador de Administración y Finanzas

L.C.P. Javier Walter Avendaño Córdova

Director de Presupuesto y Contabilidad



GOBIERNO CONSTITUCIONAL DEL ESTADO DE CHIAPAS

SECRETARÍA DE OBRAS PÚBLICAS

SISTEMA CONTABLE 2024

ANALITICO DE APLICACION Y DISPONIBILIDAD DEL PRESUPUESTO DE EGRESOS

DEL 1o. DE ENERO AL 29 DE FEBRERO DEL 2024

Página 1 de 3

Fecha:

16/04/2024

NUMERO DE CUENTA	DESCRIPCIÓN	REGISTRO PRESUPUESTAL		INTEGRACIÓN FINANCIERA		
		AUTORIZADO	%	ANÁLISIS	IMPORTE	%
3262	Operaciones Internas de Egresos				475,173,963.77	100.00
8211	Presupuesto de Egresos Aprobado	2,567,269,088.55	100.00			
8231	Modificaciones al Presupuesto de Egresos Aprobado	190,186,046.02	100.00			
8241	Presupuesto de Egresos Comprometido	406,759,060.14	14.75			
8251	Presupuesto de Egresos Devengado	2,094,699.37	0.08		2,094,699.37	0.44
8261	Presupuesto de Egresos Ejercido					
8271	Presupuesto de Egresos Pagado	14,240,179.30	0.52		14,240,179.30	3.00
8221	Presupuesto de Egresos por Ejercer	2,334,361,195.76	84.66			
	Saldo de Egresos del Presupuesto				<u>458,839,085.10</u>	96.56
	Análisis del Saldo				<u>458,839,085.10</u>	96.56
	Bancos				520,353,260.29	109.51
1113	Bancos/Dependencias y Otros			520,353,260.29		
1114	Inversiones Temporales (hasta 3 meses)					
1121	Inversiones Financieras de Corto Plazo					
	Otras Cuentas				<u>(61,514,175.19)</u>	-12.95
	Cuentas de Activo				<u>460,866,395.47</u>	
1111	Efectivo					
1115	Fondos con Afectación Específica			460,866,395.47		
1116	Depósitos de Fondos de Terceros en Garantía y/o Administración					
1119	Otros Efectivos y Equivalentes					



GOBIERNO CONSTITUCIONAL DEL ESTADO DE CHIAPAS

SECRETARÍA DE OBRAS PÚBLICAS

SISTEMA CONTABLE 2024

ANALITICO DE APLICACION Y DISPONIBILIDAD DEL PRESUPUESTO DE EGRESOS

DEL 1o. DE ENERO AL 29 DE FEBRERO DEL 2024

Página 2 de 3

Fecha:

16/04/2024

NUMERO DE CUENTA	DESCRIPCIÓN	REGISTRO PRESUPUESTAL		INTEGRACIÓN FINANCIERA		
		AUTORIZADO	%	ANÁLISIS	IMPORTE	%
1122	Cuentas por Cobrar a Corto Plazo					
1123	Deudores Diversos por Cobrar a Corto Plazo					
1126	Préstamos Otorgados a Corto Plazo					
1129	Otros Derechos a Recibir Efectivo o Equivalentes a Corto Plazo					
1131	Anticipos a proveedores por adquisición de bienes y prestación de servicios a corto plazo					
1132	Anticipos a Proveedores por Adquisición de Bienes Inmuebles y Muebles a Corto Plazo					
1133	Anticipos a Proveedores por Adquisición de Bienes Intangibles a Corto Plazo					
1134	Anticipos a Contratistas por Obras a Corto Plazo					
1279	Otros Activos Diferidos					
	Cuentas de Pasivo				522,380,570.26	
2111	Servicios Personales por Pagar a Corto Plazo			46,307.97		
2112	Proveedores por Pagar a Corto Plazo			760,783.94		
2113	Contratistas por Obras Públicas por Pagar a Corto Plazo			1,259,963.23		
2114	Participaciones y Aportaciones por Pagar a Corto Plazo					
2115	Transferencias Otorgadas por Pagar a Corto Plazo					
2117	Retenciones y Contribuciones por Pagar a Corto Plazo			27,644.23		
2119	Otras Cuentas por Pagar a Corto Plazo			35,127.19		
2164	Fondos de Fideicomisos, Mandatos y Contratos Análogos a Corto Plazo					
2166	Valores y Bienes en Garantía a Corto Plazo					
2171	Provisión para Demandas y Juicios a Corto Plazo.					
2199	Otros Pasivos Circulantes			520,250,743.70		



GOBIERNO CONSTITUCIONAL DEL ESTADO DE CHIAPAS

SECRETARÍA DE OBRAS PÚBLICAS

SISTEMA CONTABLE 2024

ANALITICO DE APLICACION Y DISPONIBILIDAD DEL PRESUPUESTO DE EGRESOS

DEL 1o. DE ENERO AL 29 DE FEBRERO DEL 2024

Fecha:

16/04/2024

NUMERO DE CUENTA	DESCRIPCIÓN	REGISTRO PRESUPUESTAL		INTEGRACIÓN FINANCIERA		
		AUTORIZADO	%	ANÁLISIS	IMPORTE	%
	Ingresos del Año en Curso				0.40	
4319	Otros Ingresos financieros					
4393	Diferencias por Tipo de Cambio a Favor en Efectivo y Equivalentes					
4399	Otros Ingresos y Beneficios Varios			0.40		
	Egresos de Año en Curso					
5593	Bonificaciones y Descuentos Otorgados					
5595	Diferencias de Cotizaciones Negativas en Valores Negociables					
5599	Otros Gastos Varios					

Lic. Octavio Gutiérrez Suárez

Coordinador de Administración y Finanzas

L.C.P. Javier Walter Avendaño Córdova

Director de Presupuesto y Contabilidad

SISTEMA CONTABLE 2024

ESTADO ANALÍTICO DE INGRESOS

DEL 1o. DE ENERO AL 29 DE FEBRERO DE 2024

Página 1 de 1
 Fecha: 16/04/2024

RUBRO DE INGRESOS	INGRESO					DIFERENCIA (RECAUDADO - ESTIMADO)
	ESTIMADO	AMPLIACIONES Y REDUCCIONES	MODIFICADO	DEVENGADO	RECAUDADO	
Impuestos	0.00	0.00	0.00	0.00	0.00	0.00
Cuotas y Aportaciones de Seguridad Social	0.00	0.00	0.00	0.00	0.00	0.00
Contribuciones de Mejoras	0.00	0.00	0.00	0.00	0.00	0.00
Derechos	0.00	0.00	0.00	0.00	0.00	0.00
Productos	0.00	0.00	0.00	0.00	0.00	0.00
Aprovechamientos	0.00	0.00	0.00	0.00	0.00	0.00
Ingresos por Venta de Bienes, Prestación de Servicios y Otros	0.00	0.00	0.00	0.00	0.00	0.00
Ingresos	0.00	0.00	0.00	0.00	0.00	0.00
Participaciones, Aportaciones, Convenios, Incentivos	0.00	0.00	0.00	0.00	0.00	0.00
Derivados	0.00	0.00	0.00	0.00	0.00	0.00
de la Colaboración Fiscal y Fondos Distintos de Aportaciones	0.00	0.00	0.00	0.00	0.00	0.00
Transferencias, Asignaciones, Subsidios y Subvenciones, y	0.00	0.00	0.00	0.00	0.00	0.00
Pensiones y Jubilaciones	0.00	0.00	0.00	0.00	0.00	0.00
Ingresos Derivados de Financiamientos	0.00	0.00	0.00	0.00	0.00	0.00
Total	0.00	0.00	0.00	0.00	0.00	0.00
Ingresos Excedentes						0.00
RUBRO DE INGRESOS	ESTIMADO	AMPLIACIONES Y REDUCCIONES	INGRESO MODIFICADO	DEVENGADO	RECAUDADO	DIFERENCIA (RECAUDADO - ESTIMADO)
Ingresos del Poder Ejecutivo Federal o Estatal y de los Municipios	0.00	0.00	0.00	0.00	0.00	0.00
Impuestos	0.00	0.00	0.00	0.00	0.00	0.00
Cuotas y Aportaciones de Seguridad Social	0.00	0.00	0.00	0.00	0.00	0.00
Contribuciones de Mejoras	0.00	0.00	0.00	0.00	0.00	0.00
Derechos	0.00	0.00	0.00	0.00	0.00	0.00
Productos	0.00	0.00	0.00	0.00	0.00	0.00
Aprovechamientos	0.00	0.00	0.00	0.00	0.00	0.00
Participaciones, Aportaciones, Convenios, Incentivos	0.00	0.00	0.00	0.00	0.00	0.00
Derivados de la Colaboración Fiscal y Fondos Distintos	0.00	0.00	0.00	0.00	0.00	0.00
de Aportaciones	0.00	0.00	0.00	0.00	0.00	0.00
Transferencias, Asignaciones, Subsidios y Subvenciones, y Pensiones y Jubilaciones	0.00	0.00	0.00	0.00	0.00	0.00
Ingresos de los Entes públicos de los Poderes Legislativo y Judicial, de los Organos Autónomos y del Sector Paraestatal o Paramunicipal, así como de las Empresas Productivas del Estado	0.00	0.00	0.00	0.00	0.00	0.00
Cuotas y Aportaciones de Seguridad Social	0.00	0.00	0.00	0.00	0.00	0.00
Productos	0.00	0.00	0.00	0.00	0.00	0.00
Ingresos por Venta de Bienes, Prestación de Servicios y Otros Ingresos	0.00	0.00	0.00	0.00	0.00	0.00
Transferencias, Asignaciones, Subsidios y Subvenciones, y Pensiones y Jubilaciones	0.00	0.00	0.00	0.00	0.00	0.00
Ingresos Derivados de Financiamiento	0.00	0.00	0.00	0.00	0.00	0.00
Ingresos Derivados de Financiamientos	0.00	0.00	0.00	0.00	0.00	0.00
Total	0.00	0.00	0.00	0.00	0.00	0.00
Ingresos Excedentes						0.00

NO APLICA

SISTEMA CONTABLE 2024

ESTADO ANALÍTICO DE INGRESOS/CON RECURSOS DEL EJERCICIO

DEL 1o. DE ENERO AL 29 DE FEBRERO DE 2024

Fecha:

RUBRO DE INGRESOS	INGRESO						DIFERENCIA (RECAUDADO - ESTIMADO)
	ESTIMADO	AMPLIACIONES Y REDUCCIONES	MODIFICADO	DEVENGADO	RECAUDADO		
Impuestos	0.00	0.00	0.00	0.00	0.00	0.00	0.00
Cuotas y Aportaciones de Seguridad Social	0.00	0.00	0.00	0.00	0.00	0.00	0.00
Contribuciones de Mejoras	0.00	0.00	0.00	0.00	0.00	0.00	0.00
Derechos	0.00	0.00	0.00	0.00	0.00	0.00	0.00
Productos	0.00	0.00	0.00	0.00	0.00	0.00	0.00
Aprovechamientos	0.00	0.00	0.00	0.00	0.00	0.00	0.00
Ingresos por Venta de Bienes, Prestación de Servicios y Otros	0.00	0.00	0.00	0.00	0.00	0.00	0.00
Ingresos	0.00	0.00	0.00	0.00	0.00	0.00	0.00
Participaciones, Aportaciones, Convenios, Incentivos	0.00	0.00	0.00	0.00	0.00	0.00	0.00
Derivados	0.00	0.00	0.00	0.00	0.00	0.00	0.00
de la Colaboración Fiscal y Fondos Distintos de Aportaciones	0.00	0.00	0.00	0.00	0.00	0.00	0.00
Transferencias, Asignaciones, Subsidios y Subvenciones, y	0.00	0.00	0.00	0.00	0.00	0.00	0.00
Pensiones y Jubilaciones	0.00	0.00	0.00	0.00	0.00	0.00	0.00
Ingresos Derivados de Financiamientos	0.00	0.00	0.00	0.00	0.00	0.00	0.00
Total	0.00	0.00	0.00	0.00	0.00	0.00	0.00
Ingresos Excedentes							0.00
RUBRO DE INGRESOS	ESTIMADO	AMPLIACIONES Y REDUCCIONES	INGRESO MODIFICADO	DEVENGADO	RECAUDADO	DIFERENCIA (RECAUDADO - ESTIMADO)	
Ingresos del Poder Ejecutivo Federal o Estatal y de los	0.00	0.00	0.00	0.00	0.00	0.00	0.00
Municipios	0.00	0.00	0.00	0.00	0.00	0.00	0.00
Impuestos	0.00	0.00	0.00	0.00	0.00	0.00	0.00
Cuotas y Aportaciones de Seguridad Social	0.00	0.00	0.00	0.00	0.00	0.00	0.00
Contribuciones de Mejoras	0.00	0.00	0.00	0.00	0.00	0.00	0.00
Derechos	0.00	0.00	0.00	0.00	0.00	0.00	0.00
Productos	0.00	0.00	0.00	0.00	0.00	0.00	0.00
Aprovechamientos	0.00	0.00	0.00	0.00	0.00	0.00	0.00
Participaciones, Aportaciones, Convenios, Incentivos	0.00	0.00	0.00	0.00	0.00	0.00	0.00
Derivados de la Colaboración Fiscal y Fondos Distintos	0.00	0.00	0.00	0.00	0.00	0.00	0.00
de Aportaciones	0.00	0.00	0.00	0.00	0.00	0.00	0.00
Transferencias, Asignaciones, Subsidios y Subvenciones,	0.00	0.00	0.00	0.00	0.00	0.00	0.00
y Pensiones y Jubilaciones	0.00	0.00	0.00	0.00	0.00	0.00	0.00
Ingresos de los Entes públicos de los Poderes Legislativo	0.00	0.00	0.00	0.00	0.00	0.00	0.00
y Judicial, de los Organos Autónomos y del Sector							
Paraestatal o Paramunicipal, así como de las Empresas							
Productivas del Estado	0.00	0.00	0.00	0.00	0.00	0.00	0.00
Cuotas y Aportaciones de Seguridad Social	0.00	0.00	0.00	0.00	0.00	0.00	0.00
Productos	0.00	0.00	0.00	0.00	0.00	0.00	0.00
Ingresos por Venta de Bienes, Prestación de Servicios	0.00	0.00	0.00	0.00	0.00	0.00	0.00
y Otros Ingresos	0.00	0.00	0.00	0.00	0.00	0.00	0.00
Transferencias, Asignaciones, Subsidios y Subvenciones,	0.00	0.00	0.00	0.00	0.00	0.00	0.00
y Pensiones y Jubilaciones	0.00	0.00	0.00	0.00	0.00	0.00	0.00
Ingresos Derivados de Financiamiento	0.00	0.00	0.00	0.00	0.00	0.00	0.00
Ingresos Derivados de Financiamientos	0.00	0.00	0.00	0.00	0.00	0.00	0.00
Total	0.00	0.00	0.00	0.00	0.00	0.00	0.00
Ingresos Excedentes						0.00	

NO APLICA

SISTEMA CONTABLE 2024

ESTADO ANALÍTICO DE INGRESOS/CON RECURSOS DE AÑOS ANTERIORES

DEL 1º. DE ENERO AL 29 DE FEBRERO DE 2024

Fecha: 16/04/2024
 Página 1 de 1

RUBRO DE INGRESOS	ESTIMADO		INGRESO		DIFERENCIA	
	ESTIMADO	AMPLIACIONES Y REDUCCIONES	MODIFICADO	DEVENGADO	RECAUDADO	(RECAUDADO - ESTIMADO)
Impuestos	0.00	0.00	0.00	0.00	0.00	0.00
Cuidas y Aportaciones de Seguridad Social	0.00	0.00	0.00	0.00	0.00	0.00
Contribuciones de Mejoras	0.00	0.00	0.00	0.00	0.00	0.00
Derechos	0.00	0.00	0.00	0.00	0.00	0.00
Productos	0.00	0.00	0.00	0.00	0.00	0.00
Aprovechamientos	0.00	0.00	0.00	0.00	0.00	0.00
Ingresos por Venta de Bienes, Prestación de Servicios y Otros	0.00	0.00	0.00	0.00	0.00	0.00
Ingresos	0.00	0.00	0.00	0.00	0.00	0.00
Participaciones, Aportaciones, Convenios, Incentivos	0.00	0.00	0.00	0.00	0.00	0.00
Derivados	0.00	0.00	0.00	0.00	0.00	0.00
de la Colaboración Fiscal y Fondos Distintos de Aportaciones	0.00	0.00	0.00	0.00	0.00	0.00
Transferencias, Asignaciones, Subsidios y Subvenciones, y	0.00	0.00	0.00	0.00	0.00	0.00
Pensiones y Jubilaciones	0.00	0.00	0.00	0.00	0.00	0.00
Ingresos Derivados de Financiamientos	0.00	0.00	0.00	0.00	0.00	0.00
Total	0.00	0.00	0.00	0.00	0.00	0.00
Ingresos Excedentes						
RUBRO DE INGRESOS	ESTIMADO	AMPLIACIONES Y REDUCCIONES	INGRESO MODIFICADO	DEVENGADO	RECAUDADO	DIFERENCIA (RECAUDADO - ESTIMADO)
Ingresos del Poder Ejecutivo Federal o Estatal y de los Municipios	0.00	0.00	0.00	0.00	0.00	0.00
Impuestos	0.00	0.00	0.00	0.00	0.00	0.00
Cuotas y Aportaciones de Seguridad Social	0.00	0.00	0.00	0.00	0.00	0.00
Contribuciones de Mejoras	0.00	0.00	0.00	0.00	0.00	0.00
Derechos	0.00	0.00	0.00	0.00	0.00	0.00
Productos	0.00	0.00	0.00	0.00	0.00	0.00
Aprovechamientos	0.00	0.00	0.00	0.00	0.00	0.00
Participaciones, Aportaciones, Convenios, Incentivos	0.00	0.00	0.00	0.00	0.00	0.00
Derivados de la Colaboración Fiscal y Fondos Distintos	0.00	0.00	0.00	0.00	0.00	0.00
de Aportaciones	0.00	0.00	0.00	0.00	0.00	0.00
Transferencias, Asignaciones, Subsidios y Subvenciones, y Pensiones y Jubilaciones	0.00	0.00	0.00	0.00	0.00	0.00
Ingresos de los Entes públicos de los Poderes Legislativo y Judicial, de los Organos Autónomos y del Sector Parastatal o Paramunicipal, así como de las Empresas Productivas del Estado	0.00	0.00	0.00	0.00	0.00	0.00
Cuotas y Aportaciones de Seguridad Social	0.00	0.00	0.00	0.00	0.00	0.00
Productos	0.00	0.00	0.00	0.00	0.00	0.00
Ingresos por Venta de Bienes, Prestación de Servicios y Otros Ingresos	0.00	0.00	0.00	0.00	0.00	0.00
Transferencias, Asignaciones, Subsidios y Subvenciones, y Pensiones y Jubilaciones	0.00	0.00	0.00	0.00	0.00	0.00
Ingresos Derivados de Financiamiento	0.00	0.00	0.00	0.00	0.00	0.00
Ingresos Derivados de Financiamientos	0.00	0.00	0.00	0.00	0.00	0.00
Total	0.00	0.00	0.00	0.00	0.00	0.00
Ingresos Excedentes						

NO APLICA