

SECRETARÍA
DE OBRAS PÚBLICAS
GOBIERNO DE CHIAPAS

COORDINACIÓN DE ADMINISTRACIÓN Y FINANZAS
DIRECCIÓN DE PRESUPUESTO Y CONTABILIDAD

“2024, Año de Felipe Carrillo Puerto, Benemérito del Proletariado, Revolucionario y Defensor del Mayab”



SECRETARÍA
DE OBRAS PÚBLICAS
GOBIERNO DE CHIAPAS

CHIAPAS
GOBIERNO DE CHIAPAS

SOP/CAyF/DPyC/DC/0254/0019/2024.
Tuxtla Gutiérrez, Chiapas.
Agosto 07 de 2024

SECRETARÍA DE OBRAS PÚBLICAS

19 AGO 2024

Mtra. María Guadalupe Coutiño Morales
Directora De Contabilidad Gubernamental
Secretaría De Hacienda
Torre Chiapas, Piso 9
CIUDAD.

RECIBIDO

COORDINACIÓN DE ADMINISTRACIÓN Y FINANZAS

Dando cumplimiento a la Normatividad Contable 2024, de conformidad al Capítulo II, artículo 49 fracción II inciso a), relativo a la **Información Mensual** me permito enviar a Usted, la información Contable en original debidamente firmada correspondiente al mes de **Julio de 2024** de acuerdo a lo siguiente:


- 1.- Estado de Situación Financiera, en dos versiones, Nivel de cuentas y de Rubros (03 fojas).
- 2.- Estado de Actividades en dos versiones, Nivel de cuentas y de Rubros (04 fojas).
- 3.- Estado de Variación en la Hacienda Pública (01 foja).
- 4.- Estado Analítico del Activo, en dos versiones, Nivel de cuentas y por Rubros (04 fojas).
- 5.- Estado de Cambios en la Situación Financiera (01 foja).
- 6.- Estado de Flujos de Efectivo (02 fojas).
- 7.- Estado Analítico de la Deuda y Otros Pasivos (01 foja).
- 8.- Balanza de Comprobación Mensual y Acumulada (06 fojas).
- 9.- Analítico de Aplicación y Disponibilidad del Presupuesto de Egreso (03 fojas).
- 10.- Integración del Presupuesto (02 fojas).
- 11.- Variaciones en Cuentas de Balance. (02 fojas).
- 12.- Estado Analítico de Ingresos (03 fojas).
- 13.- Endeudamiento Neto (01 foja).
- 14.- Intereses de la Deuda (01 foja).
- 15.- Indicadores de la Postura Fiscal (03 fojas).
- 16.- LDF-1 Estado de Situación Financiera Detallado (02 fojas)
- 17.- LDF-2 Informe Analítico De La Deuda Pública y Otros Pasivos (01 foja)
- 18.- LDF-3 Informe Analítico de Obligaciones Diferentes de Financiamientos (01 foja)
- 19.- LDF-4 Balance Presupuestario (01 foja)
- 20.- LDF-5 Estado Analítico de Ingresos Detallado (03 fojas).

Sin otro particular, le envío un cordial saludo.

Atentamente

C.P. Alejandro Ulises Cortés Rodas
Director de Presupuesto y Contabilidad

c.c.p.- C.P. Elizabeth Marroquín Gálvez. -Jefa de la Unidad de Coordinación Administrativa de Organismos Públicos- Mismo fin. - Secretaría de Hacienda. -Ciudad
L.C.P. Javier Walter Aveniáño Córdoba. - Coordinador de Administración y Finanzas. - Para su Conocimiento. - Edificio.
MINUTARIO/EXPEDIENTE
CP'AUCR/BBVM/rmj***



SISTEMA CONTABLE 2024
ESTADO DE SITUACIÓN FINANCIERA
AL 31 DE JULIO DEL 2024

(Cifras en Pesos)

	2024	2023	Concepto	2024	2023
ACTIVO					
Activo Circulante					
Efectivo y Equivalentes					
Efectivo	1,355,228,158.40	1,643,437,000.61	Cuentas por Pagar a Corto Plazo	18,185,436.02	1,185,591,357.14
Bancos/tesorería	0.00	0.00	Servicios Personales por Pagar a Corto Plazo	1,772,277.25	1,848,010.26
Bancos/dependencias y Otros	0.00	0.00	Proveedores por Pagar a Corto Plazo	9,182,227.84	2,613,397.75
Inversiones Temporales (Más de 3 Meses)	381,591,028.06	1,065,761,874.26	Contratistas por Obras Públicas por Pagar a Corto Plazo	471,308.83	1,147,411,869.87
Fondos con Afectación Específicas	0.00	0.00	Participaciones y Aportaciones por Pagar a Corto Plazo	0.00	0.00
Depósitos de Fondos de Terceros en Garantía y/o Administración	973,638,099.95	587,676,126.35	Transferencias Otorgadas por Pagar a Corto Plazo	0.00	0.00
Otros Efectivos y Equivalentes	0.00	0.00	Intereses, Comisiones y Otros Gastos de la Deuda Pública por Pagar a Corto Plazo	0.00	0.00
	0.00	0.00	Relaciones y Contribuciones por Pagar a Corto Plazo	6,249,267.13	31,126,873.59
	0.00	0.00	Devoluciones de la Ley de Ingresos por Pagar a Corto Plazo	0.00	0.00
	0.00	0.00	Otras Cuentas por Pagar a Corto Plazo	510,354.97	2,491,205.87
	0.00	0.00		0.00	0.00
Derechos a Recibir Efectivo o Equivalentes	0.00	0.00	Documentos por Pagar a Corto Plazo	0.00	0.00
Inversiones Financieras de Corto Plazo	0.00	0.00	Documentos Comerciales por Pagar a Corto Plazo	0.00	0.00
Cuentas por Cobrar a Corto Plazo	0.00	0.00	Documentos con Contratistas por Obras Públicas por Pagar a Corto Plazo	0.00	0.00
Derechos Diversos por Cobrar a Corto Plazo	0.00	0.00	Corto Plazo	0.00	0.00
Ingresos por Recuperar a Corto Plazo	0.00	0.00	Otros Documentos por Pagar a Corto Plazo	0.00	0.00
Derechos por Anticipos de la Tesorería a Corto Plazo	0.00	0.00		0.00	0.00
Préstamos Otorgados a Corto Plazo	0.00	0.00	Porción a Corto Plazo de la Deuda Pública a Largo Plazo	0.00	0.00
Otros Derechos a Recibir Efectivo o Equivalentes a Corto Plazo	0.00	0.00	Porción a Corto Plazo de la Deuda Pública Interna	0.00	0.00
	0.00	0.00	Porción a Corto Plazo de la Deuda Pública Externa	0.00	0.00
Derechos a Recibir Bienes o Servicios	356,134,091.19	5,417,738.70	Porción a Corto Plazo de Arrendamiento Financiero	0.00	0.00
Anticipos a Proveedores por Adquisición de Bienes y Prestación de Servicios a Corto Plazo	0.00	0.00		0.00	0.00
Anticipos a Proveedores por Adquisición de Bienes	0.00	0.00	Títulos y Valores a Corto Plazo	0.00	0.00
Anticipos a Proveedores por Adquisición de Bienes	0.00	0.00	Títulos y Valores de la Deuda Pública Interna a Corto Plazo	0.00	0.00
Anticipos a Proveedores por Adquisición de Bienes	0.00	0.00	Títulos y Valores de la Deuda Pública Externa a Corto Plazo	0.00	0.00
Intangibles a Corto Plazo	0.00	0.00		0.00	0.00
Anticipos a Contratistas por Obras Públicas a Corto Plazo	356,134,091.19	5,417,738.70	Pasivos Diferidos a Corto Plazo	0.00	0.00
Anticipos a Contratistas por Obras Públicas a Corto Plazo	0.00	0.00	Ingresos Cobrados por Adelantado a Corto Plazo	0.00	0.00
Otros Derechos a Recibir Bienes o Servicios a Corto Plazo	0.00	0.00	Intereses Cobrados por Adelantado a Corto Plazo	0.00	0.00
	0.00	0.00	Otros Pasivos Diferidos a Corto Plazo	0.00	0.00
Inventarios	0.00	0.00		0.00	0.00
Inventario de Mercancías para Venta	0.00	0.00	Fondos y Bienes de Terceros en Garantía y/o Administración a Corto Plazo	2,595,211.28	1.19
Inventario de Mercancías Terminadas	0.00	0.00	Fondos en Garantía a Corto Plazo	0.00	0.00
Inventario de Mercancías en Proceso de Elaboración	0.00	0.00	Fondos en Administración a Corto Plazo	2,595,211.28	1.19
Inventario de Materiales Primas, Materiales y Suministros para Producción	0.00	0.00	Fondos Contingentes a Corto Plazo	0.00	0.00
Bienes en Tránsito	0.00	0.00	Fondos de Fideicomisos, Mandatos y Contratos Análogos a Corto Plazo	0.00	0.00
Almacenes	0.00	0.00	Corto Plazo	0.00	0.00
Almacén de Materiales y Suministros de Consumo	0.00	0.00	Otros Fondos de Terceros en Garantía y/o Administración a Corto Plazo	0.00	0.00
	0.00	0.00	Valores y Bienes en Garantía a Corto Plazo	0.00	0.00
	0.00	0.00		0.00	0.00
Estimación por Pérdida o Deterioro de Activos Circulantes	0.00	0.00	Provisiones a Corto Plazo	839,630.74	2,711,806.61
Estimaciones para Cuentas Incobrables por Derechos a Recibir Efectivo o Equivalentes	0.00	0.00	Provisión para Demandas y Juicios a Corto Plazo	839,630.74	2,711,806.61
Estimación por Deterioro de Inventarios	0.00	0.00	Provisión para Contingencias a Corto Plazo	0.00	0.00
	0.00	0.00	Otras Provisiones a Corto Plazo	0.00	0.00
Otros Activos Circulantes	0.00	0.00	Otros Pasivos a Corto Plazo	197,620,010.73	0.00
Valores en Garantía	0.00	0.00	Ingresos por Clasificar	0.00	0.00
Bienes en Garantía (excluye depósitos de fondos)	0.00	0.00	Recaudación por Particular	0.00	0.00
Bienes Derivados de Embargos, Decomisos, Aseguramientos y Dación en Pago	0.00	0.00	Otros Pasivos Circulantes	197,620,010.73	0.00
Adquisición con Fondos de Terceros	0.00	0.00		0.00	0.00
	0.00	0.00	Total de Pasivos Circulantes	219,240,288.77	1,186,303,164.94
Total de Activos Circulantes	1,711,363,159.59	1,648,854,739.31	Activo No Circulante		
	0.00	0.00	Inversiones Financieras a Largo Plazo		
	0.00	0.00	Inversiones a Largo Plazo	1,721,745,586.27	1,721,740,586.27
	0.00	0.00	Títulos y Valores a Largo Plazo	75,658,446.04	75,858,446.04
	0.00	0.00	Fideicomisos, Mandatos y Contratos Análogos	1,645,882,060.23	1,645,882,060.23
	0.00	0.00	Participaciones y Aportaciones de Capital	0.00	0.00
	0.00	0.00		0.00	0.00
Derechos a Recibir Efectivo o Equivalentes a Largo Plazo	118,293,628.08	118,293,628.08	Documentos por Pagar a Largo Plazo	0.00	0.00
Documentos por Cobrar a Largo Plazo	95,092,803.86	95,092,803.86	Documentos Comerciales por Pagar a Largo Plazo	0.00	0.00
Documentos Diversos a Largo Plazo	23,200,824.22	23,200,824.22	Largo Plazo	0.00	0.00
Ingresos por Recuperar a Largo Plazo	0.00	0.00	Otros Documentos por Pagar a Largo Plazo	0.00	0.00
Préstamos Otorgados a Largo Plazo	0.00	0.00		0.00	0.00
Otros Derechos a Recibir Efectivo o Equivalentes a Largo Plazo	0.00	0.00	Deuda Pública a Largo Plazo	0.00	0.00
	0.00	0.00	Títulos y Valores de la Deuda Pública Interna a Largo Plazo	0.00	0.00
Bienes Inmuebles, Infraestructura y Construcciones en Proceso	41,389,062,753.78	2,211,911.00	Títulos y Valores de la Deuda Pública Externa a Largo Plazo	0.00	0.00
Terrenos	2,211,911.00	2,211,911.00	Préstamos de la Deuda Pública Interna por Pagar a Largo Plazo	0.00	0.00
Viviendas	0.00	0.00	Préstamos de la Deuda Pública Externa por Pagar a Largo Plazo	0.00	0.00
Edificios no Habitacionales	121,648,682.00	186,243,999.00	Arrendamiento Financiero por Pagar a Largo Plazo	0.00	0.00
Infraestructura	0.00	0.00		0.00	0.00
Construcciones en Proceso en Bienes de Dominio Público	36,428,216,534.59	35,637,054,502.16	Pasivos Diferidos a Largo Plazo	1,548,489,186.90	1,548,513,457.95
Construcciones en Proceso en Bienes Propios	5,602,871,346.81	5,562,552,941.62	Intereses Cobrados por Adelantado a Largo Plazo	0.00	0.00
Otros Bienes Inmuebles	0.00	0.00	Otros Pasivos Diferidos a Largo Plazo	1,548,489,186.90	1,548,513,457.95
	0.00	0.00		0.00	0.00
Bienes Muebles	182,140,728.75	190,346,870.59	Fondos y Bienes de Terceros en Garantía y/o Administración a Largo Plazo	210,684,510.10	210,685,532.22
Mobiliario y Equipo de Administración	39,760,326.45	39,760,326.45	Fondos en Garantía a Largo Plazo	0.00	0.00
Mobiliario y Equipo Educativo y Recreativo	1,700,915.61	1,700,915.61	Fondos en Administración a Largo Plazo	210,684,510.10	210,685,532.22
Equipo e Instrumental Médico y de Laboratorio	107,546,623.08	107,546,623.08	Fondos Contingentes a Largo Plazo	0.00	0.00
Vehículos y Equipo de Transporte	16,252,097.08	17,230,237.08	Fondos de Fideicomisos, Mandatos y Contratos Análogos a Largo Plazo	0.00	0.00
Equipo de Defensa y Seguridad	0.00	0.00	Largo Plazo	0.00	0.00
Máquina, Otros Equipos y Herramientas	14,880,586.53	24,108,308.37	Otros Fondos de Terceros en Garantía y/o Administración a Largo Plazo	0.00	0.00
Colecciones, Obras de Arte y Objetos Valiosos	0.00	0.00	Valores y Bienes en Garantía a Largo Plazo	0.00	0.00
Activos Biológicos	0.00	0.00		0.00	0.00
	0.00	0.00	Provisiones a Largo Plazo	511,120.68	511,120.68
Activos Intangibles	1,171,123.15	1,171,123.15	Provisión para Demandas y Juicios a Largo Plazo	0.00	0.00
Software	920,824.15	920,824.15	Provisión para Pensiones a Largo Plazo	0.00	0.00
Patentes, Marcas y Derechos	0.00	0.00	Provisión para Contingencias a Largo Plazo	0.00	0.00
Concesiones y Franquicias	0.00	0.00	Otras Provisiones a Largo Plazo	0.00	0.00
Licencias	250,299.00	250,299.00		0.00	0.00
Otros Activos Intangibles	0.00	0.00	Total de Pasivos No Circulantes	3,481,425,323.95	3,481,450,917.12
	0.00	0.00	Total del Pasivo	3,700,665,612.72	4,667,754,082.06

SISTEMA CONTABLE 2024
ESTADO DE SITUACIÓN FINANCIERA
AL 31 DE JULIO DEL 2024

(Cifras en Pesos)

	2024	2023	Concepto	2024	2023
Depreciación, Deterioro y Amortización Acumulada de Bienes	0.00	0.00	HACIENDA PÚBLICA / PATRIMONIO		
Depreciación Acumulada de Bienes Inmuebles	0.00	0.00	Hacienda Pública/ Patrimonio Contribuido	3,130,296.99	3,130,296.99
Depreciación Acumulada de Infraestructura	0.00	0.00	Aportaciones	0.00	0.00
Depreciación Acumulada de Bienes Muebles	0.00	0.00	Aportaciones	0.00	0.00
Deterioro Acumulado de Bienes	0.00	0.00	Donaciones de Capital	3,130,296.99	3,130,296.99
Amortización Acumulada de Activos Intangibles	0.00	0.00	Donaciones de Capital	3,130,296.99	3,130,296.99
Activos Diferidos	2,919,263,119.84	2,919,263,119.84	Actualización de la Hacienda Pública/ Patrimonio	0.00	0.00
Estudios, Formulación y Evaluación de Proyectos	169,238,164.62	169,238,164.62	Actualización de la Hacienda Pública/ Patrimonio	0.00	0.00
Derechos sobre Bienes en Régimen de Arrendamiento	0.00	0.00	Hacienda Pública/ Patrimonio Generado	43,411,146,690.60	41,622,871,012.20
Financiero	0.00	0.00	Resultados del Ejercicio (Ahorro/Desahorro)	2,226,686,724.00	3,704,129,011.82
Gastos Pagados por Adelantado a Largo Plazo	0.00	0.00	Resultados del Ejercicio (Ahorro/Desahorro)	2,226,686,724.00	3,704,129,011.82
Análisis a Largo Plazo	1,386,927,010.68	1,386,927,010.68	Resultados de Ejercicios Anteriores	41,111,687,448.94	37,781,373,775.72
Beneficios al Retiro de Empleados Pagados por Adelantado	0.00	0.00	Resultados de Ejercicios Anteriores	41,111,687,448.94	37,781,373,775.72
Otros Activos Diferidos	1,363,097,944.54	1,363,097,944.54	Revalúos	75,479,944.51	140,073,661.51
Estimación por Pérdida o Deterioro de Activos no Circulantes	0.00	0.00	Revalúo de Bienes Inmuebles	72,792,997.95	137,396,614.95
Estimaciones por Pérdida de Cuentas Incobrables de Documentos por Cobrar a Largo Plazo	0.00	0.00	Revalúo de Bienes Muebles	2,737,589.11	2,737,589.11
Estimaciones por Pérdida de Cuentas Incobrables de Daudres Diversos por Cobrar a Largo Plazo	0.00	0.00	Revalúo de Bienes Intangibles	(50,542.55)	(50,542.55)
Estimaciones por Pérdida de Cuentas Incobrables de Ingresos por Cobrar a Largo Plazo	0.00	0.00	Otros Revalúos	0.00	0.00
Estimaciones por Pérdida de Cuentas Incobrables de Préstamos Otorgados a Largo Plazo	0.00	0.00	Reservas	0.00	0.00
Estimaciones por Pérdida de Otras Cuentas Incobrables a Largo Plazo	0.00	0.00	Reservas de Pullimipio	0.00	0.00
Otros Activos no Circulantes	29,763,356.50	29,763,356.50	Reservas Territoriales	0.00	0.00
Bienes en Concesión	0.00	0.00	Reservas por Contingencias	0.00	0.00
Bienes en Arrendamiento Financiero	0.00	0.00	Rectificaciones de Resultados de Ejercicios Anteriores	(2,705,436.85)	(2,705,436.85)
Bienes sin Comodato	29,763,356.50	29,763,356.50	Cambios en Políticas Contables	0.00	0.00
			Cambios por Errores Contables	0.00	0.00
Total de Activos No Circulantes	45,403,581,430.72	44,646,900,651.94	Exceso o Insuficiencia en la Actualización de la Hacienda Pública/ Patrimonio	0.00	0.00
			Resultado por Posición Monetaria	0.00	0.00
			Resultado por Posición Monetaria	0.00	0.00
			Resultado por Tenencia de Activos no Monetarios	0.00	0.00
			Resultado por Tenencia de Activos No Monetarios	0.00	0.00
Total de Activos	47,114,944,590.31	46,295,755,391.25	Total Hacienda Pública/ Patrimonio	43,414,278,977.59	41,626,001,305.19
			Total del Pasivo y Hacienda Pública/ Patrimonio	47,114,944,590.31	46,295,755,391.25

L.C.P. Javier Wálter Avendaño Córdoba
Coordinador de Administración y Finanzas

C.P. Alejandro Ulises Cortés Rodas
Director de Presupuesto y Contabilidad

"Bajo protesta de decir verdad declaramos que los Estados Financieros y sus notas, son razonablemente correctos y son responsabilidad del emisor".

SISTEMA CONTABLE 2024
ESTADO DE SITUACIÓN FINANCIERA
AL 31 DE JULIO DEL 2024
(Cifras en Pesos)

Concepto	2024	2023	Concepto	2024	2023
ACTIVO			PASIVO		
<i>Activo Circulante</i>			<i>Activo Circulante</i>		
Derechos a Recibir Efectivo o Equivalentes	1,355,229,158.40	1,643,437,000.61	Cuentas por Pagar a Corto Plazo	18,165,436.02	1,165,591,357.14
Derechos a Recibir Bienes o Servicios	356,134,001.19	0.00	Documentos por Pagar a Corto Plazo	0.00	0.00
Inventarios	0.00	5,417,738.70	Porción a Corto Plazo de la Deuda Pública a Largo Plazo	0.00	0.00
Almacenes	0.00	0.00	Títulos y Valores a Corto Plazo	0.00	0.00
Estimación por Pérdida o Deterioro de Activos Circulantes	0.00	0.00	Pasivos Diferidos a Corto Plazo	0.00	0.00
Otros Activos Circulantes	0.00	0.00	Fondos y Bienes de Terceros en Garantía y/o Administración a Corto Plazo	2,595,211.28	1.19
	1,711,363,159.59	1,648,854,739.31	Provisiones a Corto Plazo	839,630.74	2,711,909.61
			Otros Pasivos a Corto Plazo	197,620,010.73	0.00
Total de Activos Circulantes					
<i>Activo No Circulante</i>			<i>Total de Pasivos Circulantes</i>	219,249,288.77	1,168,303,164.94
Inversiones Financieras a Largo Plazo	0.00	0.00			
Derechos a Recibir Efectivo o Equivalentes a Largo Plazo	118,293,628.08	118,293,628.08	<i>Activo No Circulante</i>		
Bienes Inmuebles, Infraestructura y Construcciones en Proceso	42,152,849,474.40	41,388,062,753.79	Cuentas por Pagar a Largo Plazo	1,721,740,566.27	1,721,740,566.27
Bienes Muebles	182,140,728.75	190,346,670.59	Documentos por Pagar a Largo Plazo	0.00	0.00
Activos Intangibles	1,171,123.15	1,171,123.15	Deuda Pública a Largo Plazo	1,548,489,186.90	1,548,513,457.95
Depreciación, Deterioro y Amortización Acumulada de Bienes	0.00	0.00	Pasivos Diferidos a Largo Plazo	0.00	0.00
Activos Diferidos	2,919,263,119.84	2,919,263,119.84	Fondos y Bienes de Terceros en Garantía y/o Administración a Largo Plazo	210,694,510.10	210,665,632.22
Estimación por Pérdida o Deterioro de Activos no Circulantes	0.00	0.00	Provisiones a Largo Plazo	511,120.68	511,120.68
Otros Activos no Circulantes	29,765,356.50	29,765,356.50			
	45,403,681,430.72	44,646,900,651.94	Total de Pasivos No Circulantes	3,461,425,323.95	3,461,450,917.12
Total de Activos No Circulantes			Total del Pasivo	3,700,665,612.72	4,669,754,082.06
			HACIENDA PÚBLICA / PATRIMONIO		
			<i>Hacienda Pública/Patrimonio Contribuido</i>		
			Aportaciones	3,130,296.99	3,130,296.99
			Donaciones de Capital	0.00	0.00
			Actualización de la Hacienda Pública/Patrimonio	3,130,296.99	3,130,296.99
				0.00	0.00
			<i>Hacienda Pública/Patrimonio Generado</i>		
			Resultados de Ejercicios (Abono/Deshorro)	43,411,145,630.60	41,622,871,012.20
			Resultados de Ejercicios Anteriores	2,226,686,724.00	3,704,129,011.82
			Revalúos	41,111,697,448.94	37,781,373,775.72
			Reservas	75,479,944.51	140,073,661.51
			Rectificaciones de Resultados de Ejercicios Anteriores	0.00	0.00
				(2,705,436.85)	(2,705,436.85)
			<i>Exceso o Insuficiencia en la Actualización de la Hacienda Pública/Patrimonio</i>		
			Resultado por Posición Monetaria	0.00	0.00
			Resultado por Tenencia de Activos no Monetarios	0.00	0.00
			Total del Pasivo y Hacienda Pública/Patrimonio	43,414,278,977.59	41,626,001,209.19
			Total del Activo	47,114,944,590.31	46,295,755,391.25

L.C.P. Javier Walter Avendaño Córdova
Coordinador de Administración y Finanzas

C.P. Alejandro Ulises Cortés Rodas
Director de Presupuesto y Contabilidad

"Bajo protesta de decir verdad declaramos que los Estados Financieros y sus notas, son razonablemente correctos y son responsabilidad del emisor".



**GOBIERNO CONSTITUCIONAL DEL ESTADO DE CHIAPAS
SECRETARÍA DE OBRAS PÚBLICAS**

**SISTEMA CONTABLE 2024
ESTADO DE ACTIVIDADES
DEL 1o. DE ENERO AL 31 DE JULIO DE 2024
(Cifras en Pesos)**

Página 1 de 3
07/08/2024


Fecha:

Concepto	2024	2023
INGRESOS Y OTROS BENEFICIOS		
Ingresos de Gestión	0.00	0.00
Impuestos	0.00	0.00
Impuestos Sobre los Ingresos	0.00	0.00
Impuestos Sobre el Patrimonio	0.00	0.00
Impuestos Sobre la Producción, el Consumo y las Transacciones	0.00	0.00
Impuestos al Comercio Exterior	0.00	0.00
Impuestos Sobre Nóminas y Asimilables	0.00	0.00
Impuestos Ecológicos	0.00	0.00
Accesorios de Impuestos	0.00	0.00
Impuestos no Comprendidos en la Ley de Ingresos Vigente, Causados en Ejercicios Fiscales Anteriores Pendientes de Liquidación o Pago	0.00	0.00
Otros Impuestos	0.00	0.00
Cuotas y Aportaciones de Seguridad Social	0.00	0.00
Contribuciones de Mejoras	0.00	0.00
Derechos	0.00	0.00
Productos	0.00	0.00
Aprovechamientos	0.00	0.00
Ingresos por Venta de Bienes y Prestación de Servicios	0.00	0.00
<i>Participaciones, Aportaciones, Convenios, Incentivos Derivados de la Colaboración Fiscal, Fondos Distintos de Aportaciones, Transferencias, Asignaciones, Subsidios y Subvenciones, y Pensiones y Jubilaciones.</i>	2,407,515,597.62	4,058,964,933.78
Participaciones, Aportaciones, Convenios, Incentivos, Derivados de la Colaboración Fiscal y Fondos Distintos de Aportaciones	0.00	0.00
Participaciones	0.00	0.00
Aportaciones	0.00	0.00
Convenios	0.00	0.00
Incentivos Derivados de la Colaboración Fiscal	0.00	0.00
Fondos Distintos de Aportaciones	0.00	0.00
Transferencias, Asignaciones, Subsidios y Subvenciones, y Pensiones y Jubilaciones	2,407,515,597.62	4,058,964,933.78
Transferencias y Asignaciones	2,407,515,597.62	4,058,964,933.78
Subsidios y Subvenciones	0.00	0.00
Pensiones y Jubilaciones	0.00	0.00
Transferencias del Fondo Mexicano del Petróleo para la Estabilización y el Desarrollo	0.00	0.00
Otros Ingresos y Beneficios	27.74	92.02
Ingresos Financieros	0.00	0.00
Intereses Ganados de Títulos, Valores y demás Instrumentos Financieros	0.00	0.00

**SISTEMA CONTABLE 2024
ESTADO DE ACTIVIDADES
DEL 1o. DE ENERO AL 31 DE JULIO DE 2024
(Cifras en Pesos)**

Fecha: 07/08/2024
Página 2 de 3

Concepto	2024	2023
Otros Ingresos Financieros	0.00	0.00
Incremento por Variación de Inventarios	0.00	0.00
Disminución del Exceso de Estimaciones por Pérdida o Deterioro u Obsolescencia	0.00	0.00
Disminución del Exceso de Provisiones	0.00	0.00
Otros Ingresos y Beneficios Varios	27.74	92.02
Total de Ingresos y Otros Beneficios	2,407,515,625.36	4,058,965,025.80
GASTOS Y OTRAS PÉRDIDAS		
Gastos de Funcionamiento	171,331,281.98	335,923,905.27
Servicios Personales	80,700,645.19	180,692,426.13
Materiales y Suministros	18,405,108.15	19,449,518.54
Servicios Generales	72,225,528.64	135,781,960.60
Transferencias, Asignaciones, Subsidios y Otras Ayudas	269,844.49	2,945,354.82
Transferencias Internas y Asignaciones al Sector Público	0.00	0.00
Transferencias al Resto del Sector Público	0.00	0.00
Subsidios y Subvenciones	269,844.49	2,945,354.82
Ayudas Sociales	0.00	0.00
Pensiones y Jubilaciones	0.00	0.00
Transferencias a Fideicomisos, Mandatos y Contratos Análogos	0.00	0.00
Transferencias a la Seguridad Social	0.00	0.00
Donativos	0.00	0.00
Transferencias al Exterior	0.00	0.00
Participaciones y Aportaciones	0.00	0.00
Participaciones	0.00	0.00
Aportaciones	0.00	0.00
Convenios	0.00	0.00
Intereses, Comisiones y Otros Gastos de la Deuda Pública	0.00	0.00
Otros Gastos y Pérdidas Extraordinarias	9,227,774.89	15,966,753.89
Estimaciones, Depreciaciones, Deterioros, Obsolescencia y Amortizaciones	9,227,741.84	15,966,668.57
Provisiones	0.00	0.00
Disminución de Inventarios	0.00	0.00
Otros Gastos	33.05	85.32
Inversión Pública	0.00	0.00
Inversión Pública no Capitalizable	0.00	0.00
Total de Gastos y Otras Pérdidas	180,828,901.36	354,836,013.98

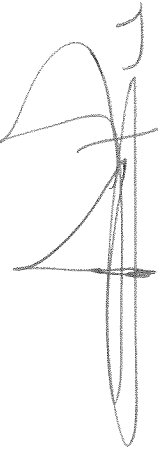


SISTEMA CONTABLE 2024
ESTADO DE ACTIVIDADES
DEL 1o. DE ENERO AL 31 DE JULIO DE 2024
(Cifras en Pesos)

Concepto	2024	2023
Resultados del Ejercicio (Ahorro/Desahorro)	2,226,686,724.00	3,704,129,011.82




L.C.P. Javier Walter Avendaño Córdoba
Coordinador de Administración y Finanzas



C.P. Alejandro Ulises Cortés Rodas
Director de Presupuesto y Contabilidad

"Bajo protesta de decir verdad declaramos que los Estados Financieros y sus notas, son razonablemente correctos y son responsabilidad





GOBIERNO CONSTITUCIONAL DEL ESTADO DE CHIAPAS
SECRETARÍA DE OBRAS PÚBLICAS

SISTEMA CONTABLE 2024
ESTADO DE ACTIVIDADES
DEL 1o. DE ENERO AL 31 DE JULIO DE 2024
(Cifras en Pesos)

Concepto	2024	2023
INGRESOS Y OTROS BENEFICIOS		
<i>Ingresos de Gestión</i>		
Impuestos	0.00	0.00
Cuotas y Aportaciones de Seguridad Social	0.00	0.00
Contribuciones de Mejoras	0.00	0.00
Derechos	0.00	0.00
Productos	0.00	0.00
Aprovechamientos	0.00	0.00
Ingresos por Venta de Bienes y Prestación de Servicios	0.00	0.00
Participaciones, Aportaciones, Convenios, Incentivos Derivados de la Colaboración Fiscal, Fondos Distintos de Aportaciones, Transferencias, Asignaciones, Subsidios y Subvenciones, y Pensiones y Jubilaciones	2,407,515,587.62	4,058,964,933.78
Participaciones, Aportaciones, Convenios, Incentivos Derivados de la Colaboración Fiscal y Fondos Distintos de Aportaciones	0.00	0.00
Transferencias, Asignaciones, Subsidios y Subvenciones, y Pensiones y Jubilaciones	2,407,515,587.62	4,058,964,933.78
Otros Ingresos y Beneficios	27.74	92.02
Ingresos Financieros	0.00	0.00
Incremento por Variación de Inventarios	0.00	0.00
Disminución del Exceso de Estimaciones por Pérdida o Deterioro u Obsolescencia	0.00	0.00
Disminución del Exceso de Provisiones	0.00	0.00
Otros Ingresos y Beneficios Varios	27.74	92.02
Total de Ingresos y Otros Beneficios	2,407,515,625.36	4,058,965,025.80
GASTOS Y OTRAS PÉRDIDAS		
Gastos de Funcionamiento	171,331,281.98	335,923,905.27
Servicios Personales	80,700,645.19	180,682,426.13
Materiales y Suministros	18,405,108.15	19,449,518.54
Servicios Generales	72,225,528.64	135,781,960.60
Transferencias, Asignaciones, Subsidios y Otras Ayudas	269,844.49	2,945,354.82
Transferencias Internas y Asignaciones al Sector Público	0.00	0.00
Transferencias al Resto del Sector Público	0.00	0.00
Subsidios y Subvenciones	269,844.49	2,945,354.82
Ayudas Sociales	0.00	0.00
Pensiones y Jubilaciones	0.00	0.00
Transferencias a Fideicomisos, Mandatos y Contratos Análogos	0.00	0.00
Transferencias a la Seguridad Social	0.00	0.00
Donativos	0.00	0.00
Transferencias al Exterior	0.00	0.00
Participaciones y Aportaciones	0.00	0.00
Participaciones	0.00	0.00
Aportaciones	0.00	0.00
Convenios	0.00	0.00
Intereses, Comisiones y Otros Gastos de la Deuda Pública	0.00	0.00
Intereses de la Deuda Pública	0.00	0.00
Comisiones de la Deuda Pública	0.00	0.00
Gastos de la Deuda Pública	0.00	0.00
Costo por Coberturas	0.00	0.00
Ayos Financieros	0.00	0.00
Otros Gastos y Pérdidas Extraordinarias	9,227,774.89	15,966,753.89
Estimaciones, Depreciaciones, Deterioros, Obsolescencia y Amortizaciones	9,227,741.84	15,966,668.57
Provisiones	0.00	0.00
Disminución de inventarios	0.00	0.00
Otros Gastos	33.05	65.32
Inversión Pública	0.00	0.00
Inversión Pública no Capitalizable	0.00	0.00
Total de Gastos y Otras Pérdidas	180,828,901.36	354,836,013.98
Resultados del Ejercicio (Ahorro/Desahorro)	2,226,686,724.00	3,704,129,011.82

L. C. P. Javier Walter Averdeño Córdova
Coordinador de Administración y Finanzas

C. P. Alejandro Ulises Cortés Rodas
Director de Presupuesto y Contabilidad

"Bajo protesta de decir verdad declaramos que los Estados Financieros y sus notas, son razonablemente correctos y son responsabilidad del emisor".

SISTEMA CONTABLE 2024
ESTADO DE VARIACIÓN EN LA HACIENDA PÚBLICA
DEL 01 DE ENERO AL 31 DE JULIO DE 2024

(Cifras en Pesos)

Página 1 de 1
07/08/2024

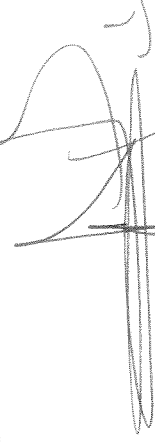
Fecha:

Concepto	Hacienda Pública / Patrimonio Contribuido	Hacienda Pública / Patrimonio Generado de Ejercicios Anteriores	Hacienda Pública / Patrimonio Generado del Ejercicio	Exceso o Insuficiencia en la Actualización de la Hacienda Pública/ Patrimonio	Total
Hacienda Pública / Patrimonio Contribuido Neto de 2023	3,130,296.99				3,130,296.99
Aportaciones	0.00			0.00	0.00
Donaciones de Capital	3,130,296.99				3,130,296.99
Actualización de la Hacienda Pública/ Patrimonio	0.00			0.00	0.00
Hacienda Pública / Patrimonio Generado Neto de 2023		37,918,742,000.38	3,704,129,011.82		41,622,871,012.20
Resultados del Ejercicio (Ahorro/Desahorro)		37,781,373,775.72	3,704,129,011.82		37,781,373,775.72
Resultado de Ejercicios Anteriores		140,073,661.51			140,073,661.51
Revalúos		0.00		0.00	0.00
Reservas		(2,705,436.85)			(2,705,436.85)
Rectificaciones de Resultados de Ejercicios Anteriores					
Exceso o Insuficiencia en la Actualización de la Hacienda Pública / Patrimonio Neto de 2023				0.00	0.00
Resultado por Posición Monetaria				0.00	0.00
Resultado por Tenencia de Activos no Monetarios				0.00	0.00
Hacienda Pública / Patrimonio Neto Final de 2023	3,130,296.99	37,918,742,000.38	3,704,129,011.82	0.00	41,626,001,309.19
Cambios en la Hacienda Pública / Patrimonio Contribuido Neto de 2024					
Aportaciones	0.00				0.00
Donaciones de Capital	0.00				0.00
Actualización de la Hacienda Pública/ Patrimonio	0.00				0.00
Variaciones de la Hacienda Pública / Patrimonio Generado Neto de 2024		3,330,313,673.22	(1,542,036,004.82)		1,788,277,668.40
Resultados del Ejercicio (Ahorro/Desahorro)		3,330,313,673.22	2,226,686,724.00		2,226,686,724.00
Resultado de Ejercicios Anteriores			(3,704,129,011.82)		(373,815,338.60)
Revalúos			(64,593,717.00)		(64,593,717.00)
Reservas			0.00	0.00	0.00
Rectificaciones de Resultados de Ejercicios Anteriores			0.00		0.00
Cambios en el Exceso o Insuficiencia en la Actualización de la Hacienda Pública / Patrimonio Neto de 2024				0.00	0.00
Resultado por Posición Monetaria				0.00	0.00
Resultado por Tenencia de Activos no Monetarios				0.00	0.00
Hacienda Pública / Patrimonio Neto Final de 2024	3,130,296.99	41,249,055,673.60	2,162,093,007.00	0.00	43,414,278,977.59



L.C.P. Javier Walter Avendaño Córdoba


Coordinador de Administración y Finanzas



C.P. Alejandro Ulises Cortés Rodas

Director de Presupuesto y Contabilidad

"Bajo protesta de decir verdad declaramos que los Estados Financieros y sus notas, son razonablemente correctos y son responsabilidad del emisor".



SECRETARÍA DE OBRAS PÚBLICAS
 SISTEMA CONTABLE 2024
 ESTADO ANALITICO DEL ACTIVO
 DEL 01 DE ENERO AL 31 DE JULIO DEL 2024
 (Cifras en Pesos)


No. Cta.	Concepto	Saldo Inicial	Cargos del Periodo	Abonos del Periodo	Saldo Final	Variación del Periodo
1	ACTIVO	46,295,755,391.25	7,373,112,437.86	6,553,923,238.80	47,114,944,590.31	819,189,199.06
11	ACTIVO CIRCULANTE	1,648,854,739.31	5,974,290,947.30	5,911,782,527.02	1,711,363,159.59	62,508,420.28
111	Efectivo y Equivalentes	1,643,437,000.61	5,218,681,090.28	5,506,888,932.49	1,355,229,158.40	(288,207,842.21)
1111	Efectivo	0.00	0.00	0.00	0.00	0.00
1112	Bancos/Tesorería	0.00	0.00	0.00	0.00	0.00
1113	Bancos/Dependencias y Otros	1,055,761,874.26	2,072,349,193.99	2,746,520,009.20	381,591,059.05	(674,170,815.21)
1114	Inversiones Temporales (Hasta 3 meses)	0.00	0.00	0.00	0.00	0.00
1115	Fondos con Afectación Especifica	587,675,126.35	3,146,331,896.29	2,760,368,923.29	973,638,099.35	385,962,973.00
1116	Depósitos de Fondos de Terceros en Garantía y/o Administración	0.00	0.00	0.00	0.00	0.00
1119	Otros Efectivos y Equivalentes	0.00	0.00	0.00	0.00	0.00
112	Derechos a Recibir Efectivo o Equivalentes	0.00	52,949.75	52,949.75	0.00	0.00
1121	Inversiones Financieras de Corto Plazo	0.00	0.00	0.00	0.00	0.00
1122	Cuentas por Cobrar a Corto Plazo	0.00	0.00	0.00	0.00	0.00
1123	Deudores Diversos por Cobrar a Corto Plazo	0.00	52,949.75	52,949.75	0.00	0.00
1124	Ingresos por Recuperar a Corto Plazo	0.00	0.00	0.00	0.00	0.00
1125	Deudores por Anticipos de la Tesorería a Corto Plazo	0.00	0.00	0.00	0.00	0.00
1126	Préstamos Otorgados a Corto Plazo	0.00	0.00	0.00	0.00	0.00
1129	Otros Derechos a Recibir Efectivo o Equivalentes a Corto Plazo	0.00	0.00	0.00	0.00	0.00
113	Derechos a Recibir Bienes o Servicios	5,417,738.70	755,556,907.27	404,840,644.78	356,134,001.19	350,716,262.49
1131	Anticipo a Proveedores por Adquisición de Bienes y Prestación de Servicios a Corto Plazo	0.00	0.00	0.00	0.00	0.00
1132	Anticipo a Proveedores por Adquisición de Bienes Inmuebles y Muebles a Corto Plazo	0.00	0.00	0.00	0.00	0.00
1133	Anticipo a Proveedores por Adquisición de Bienes Intangibles a Corto Plazo	0.00	0.00	0.00	0.00	0.00
1134	Anticipo a Contratistas por Obras Públicas a Corto Plazo	5,417,738.70	755,556,907.27	404,840,644.78	356,134,001.19	350,716,262.49
1139	Otros Derechos a Recibir Bienes o Servicios a Corto Plazo	0.00	0.00	0.00	0.00	0.00
114	Inventarios	0.00	0.00	0.00	0.00	0.00
1141	Inventario de Mercancías para Venta	0.00	0.00	0.00	0.00	0.00
1142	Inventario de Mercancías Terminadas	0.00	0.00	0.00	0.00	0.00
1143	Inventario de Mercancías en Proceso de Elaboración	0.00	0.00	0.00	0.00	0.00
1144	Inventario de Materias Primas, Materiales y Suministros para Producción	0.00	0.00	0.00	0.00	0.00
1145	Bienes en Tránsito	0.00	0.00	0.00	0.00	0.00
115	Almacenes	0.00	0.00	0.00	0.00	0.00
1151	Almacén de Materiales y Suministros de Consumo	0.00	0.00	0.00	0.00	0.00
116	Estimación por Pérdida o Deterioro de Activos Circulantes	0.00	0.00	0.00	0.00	0.00
1161	Estimaciones para Cuentas Incobrables por Derechos a Recibir Efectivo o Equivalentes	0.00	0.00	0.00	0.00	0.00

**SECRETARÍA DE OBRAS PÚBLICAS
SISTEMA CONTABLE 2024
ESTADO ANALITICO DEL ACTIVO
DEL 01 DE ENERO AL 31 DE JULIO DEL 2024
(Cifras en Pesos)**

Página 2 de 3
07/08/2024

Fecha:

No. Cta.	Concepto	Saldo Inicial	Cargos del Periodo	Abonos del Periodo	Saldo Final	Variación del Periodo
1162	Estimación por Deterioro de Inventarios	0.00	0.00	0.00	0.00	0.00
119	Otros Activos Circulantes	0.00	0.00	0.00	0.00	0.00
1191	Valores en Garantía	0.00	0.00	0.00	0.00	0.00
1192	Bienes en Garantía (excluye depósitos de fondos)	0.00	0.00	0.00	0.00	0.00
1193	Bienes Derivados de Embargos, Decomisos, Aseguramientos y Dación en Pago	0.00	0.00	0.00	0.00	0.00
1194	Adquisición con Fondos de Terceros	0.00	0.00	0.00	0.00	0.00
12	ACTIVO NO CIRCULANTE	44,646,900,651.94	1,398,821,490.56	642,140,711.78	45,403,581,430.72	756,680,778.78
121	Inversiones Financieras a Largo Plazo	0.00	0.00	0.00	0.00	0.00
1211	Inversiones a Largo Plazo	0.00	0.00	0.00	0.00	0.00
1212	Títulos y Valores a Largo Plazo	0.00	0.00	0.00	0.00	0.00
1213	Fideicomisos, Mandatos y Contratos Análogos	0.00	0.00	0.00	0.00	0.00
1214	Participaciones y Aportaciones de Capital	0.00	0.00	0.00	0.00	0.00
122	Derechos a Recibir Efectivo o Equivalentes a Largo Plazo	118,293,628.08	0.00	0.00	118,293,628.08	0.00
		118,293,628.08	0.00	0.00	118,293,628.08	0.00
1221	Documentos por Cobrar a Largo Plazo	95,092,803.86	0.00	0.00	95,092,803.86	0.00
1222	Deudores Diversos a Largo Plazo	23,200,824.22	0.00	0.00	23,200,824.22	0.00
1223	Ingresos por Recuperar a Largo Plazo	0.00	0.00	0.00	0.00	0.00
1224	Préstamos Otorgados a Largo Plazo	0.00	0.00	0.00	0.00	0.00
1229	Otros Derechos a Recibir Efectivo o Equivalentes a Largo Plazo	0.00	0.00	0.00	0.00	0.00
123	Bienes Inmuebles, Infraestructura y Construcciones en Proceso	41,388,062,753.78	1,397,799,690.56	632,912,969.94	42,152,949,474.40	764,886,720.62
1231	Terrenos	2,211,911.00	0.00	0.00	2,211,911.00	0.00
1232	Viviendas	0.00	0.00	0.00	0.00	0.00
1233	Edificios no Habitacionales	186,243,399.00	365,098.00	64,958,815.00	121,649,682.00	(64,593,717.00)
1234	Infraestructura	0.00	0.00	0.00	0.00	0.00
1235	Construcciones en Proceso en Bienes de Dominio Público	35,637,054,502.16	1,276,776,872.55	487,614,840.12	36,426,216,534.59	789,162,032.43
1236	Construcciones en Proceso en Bienes Propios	5,562,552,941.62	120,657,720.01	80,339,314.82	5,602,871,346.81	40,318,405.19
1239	Otros Bienes Inmuebles	0.00	0.00	0.00	0.00	0.00
124	Bienes Muebles	190,346,670.59	1,021,800.00	9,227,741.84	182,140,728.75	(8,205,941.84)
1241	Mobiliario y Equipo de Administración	39,760,326.45	0.00	0.00	39,760,326.45	0.00
1242	Mobiliario y Equipo Educativo y Recreativo	1,700,915.61	0.00	0.00	1,700,915.61	0.00
1243	Equipo e Instrumental Médico y de Laboratorio	107,546,823.08	0.00	0.00	107,546,823.08	0.00
1244	Vehículos y Equipo de Transporte	17,230,297.08	1,021,800.00	0.00	18,252,097.08	1,021,800.00
1245	Equipo de Defensa y Seguridad	0.00	0.00	0.00	0.00	0.00
1246	Maquinaria, Otros Equipos y Herramientas	24,108,308.37	0.00	9,227,741.84	14,880,566.53	(9,227,741.84)
1247	Colecciones, Obras de Arte y Objetos Valiosos	0.00	0.00	0.00	0.00	0.00
1248	Activos Biológicos	0.00	0.00	0.00	0.00	0.00
125	Activos Intangibles	1,171,123.15	0.00	0.00	1,171,123.15	0.00
1251	Software	920,824.15	0.00	0.00	920,824.15	0.00
1252	Patentes, Marcas y Derechos	0.00	0.00	0.00	0.00	0.00
1253	Concesiones y Franquicias	0.00	0.00	0.00	0.00	0.00
1254	Licencias	250,299.00	0.00	0.00	250,299.00	0.00




**SECRETARÍA DE OBRAS PÚBLICAS
SISTEMA CONTABLE 2024
ESTADO ANALITICO DEL ACTIVO
DEL 01 DE ENERO AL 31 DE JULIO DEL 2024
(Cifras en Pesos)**

No. Cta.	Concepto	Saldo Inicial	Cargos del Período	Abonos del Período	Saldo Final	Variación del Período
1259	Otros Activos Intangibles	0.00	0.00	0.00	0.00	0.00
126	Depreciación, Deterioro y Amortización Acumulada de Bienes	0.00	0.00	0.00	0.00	0.00
1261	Depreciación Acumulada de Bienes Inmuebles	0.00	0.00	0.00	0.00	0.00
1262	Depreciación Acumulada de Infraestructura	0.00	0.00	0.00	0.00	0.00
1263	Depreciación Acumulada de Bienes Muebles	0.00	0.00	0.00	0.00	0.00
1264	Deterioro Acumulado de Activos Biológicos	0.00	0.00	0.00	0.00	0.00
1265	Amortización Acumulada de Activos Intangibles	0.00	0.00	0.00	0.00	0.00
127	Activos Diferidos	2,919,263,119.84	0.00	0.00	2,919,263,119.84	0.00
1271	Estudios, Formulación y Evaluación de Proyectos	169,238,164.62	0.00	0.00	169,238,164.62	0.00
1272	Derechos sobre Bienes en Régimen de Arrendamiento Financiero	0.00	0.00	0.00	0.00	0.00
1273	Gastos Pagados por Adelantado a Largo Plazo	0.00	0.00	0.00	0.00	0.00
1274	Anticipos a Largo Plazo	1,386,927,010.68	0.00	0.00	1,386,927,010.68	0.00
1275	Beneficios al Retiro de Empleados Pagados por Adelantado	0.00	0.00	0.00	0.00	0.00
1279	Otros Activos Diferidos	1,363,097,944.54	0.00	0.00	1,363,097,944.54	0.00
128	Estimación por Pérdida o Deterioro de Activos no Circulantes	0.00	0.00	0.00	0.00	0.00
1281	Estimaciones por Pérdida de Cuentas Incobrables de Documentos por Cobrar a Largo Plazo	0.00	0.00	0.00	0.00	0.00
1282	Estimaciones por Pérdida de Cuentas Incobrables de Deudores Diversos por Cobrar a Largo Plazo	0.00	0.00	0.00	0.00	0.00
1283	Estimaciones por Pérdida de Cuentas Incobrables de Ingresos Por Cobrar a Largo Plazo	0.00	0.00	0.00	0.00	0.00
1284	Estimaciones por Pérdida de Otras Cuentas Incobrables a Largo Plazo	0.00	0.00	0.00	0.00	0.00
1289	Estimaciones por Pérdida de Otras Cuentas Incobrables a Largo Plazo	0.00	0.00	0.00	0.00	0.00
129	Otros Activos no Circulantes	29,763,356.50	0.00	0.00	29,763,356.50	0.00
1291	Bienes en Concesión	0.00	0.00	0.00	0.00	0.00
1292	Bienes en Arrendamiento Financiero	0.00	0.00	0.00	0.00	0.00
1293	Bienes en Comodato	29,763,356.50	0.00	0.00	29,763,356.50	0.00



L.C.P. Javier Walter Avendaño Córdova

Coordinador de Administración y Finanzas



C.P. Alejandro Ulises Cortés Rodas

Director de Presupuesto y Contabilidad

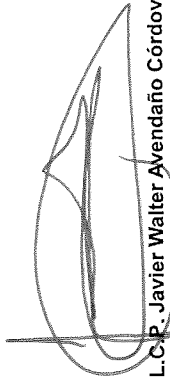
“Bajo protesta de decir verdad declaramos que los Estados Financieros y sus notas, son razonablemente correctos y son responsabilidad del emisor”.

SISTEMA CONTABLE 2024
ESTADO ANALITICO DEL ACTIVO
DEL 01 DE ENERO AL 31 DE JULIO DEL 2024
(Cifras en Pesos)

Página 1 de 1
07/08/2024


Fecha:

Concepto	Saldo Inicial	Cargos del Período	Abonos del Período	Saldo Final	Variación del Período
ACTIVO	46,295,755,391.25	7,373,112,437.86	6,553,923,238.80	47,114,944,590.31	819,189,199.06
ACTIVO CIRCULANTE	1,648,854,739.31	5,974,290,947.30	5,911,782,527.02	1,711,363,159.59	62,508,420.28
Efectivo y Equivalentes	1,643,437,000.61	5,216,681,090.28	5,506,888,932.49	1,355,229,158.40	(288,207,842.21)
Derechos a Recibir Efectivo o Equivalentes	0.00	52,949.75	52,949.75	0.00	0.00
Derechos a Recibir Bienes o Servicios	5,417,738.70	755,556,907.27	404,840,844.78	356,134,001.19	350,716,262.49
Inventarios	0.00	0.00	0.00	0.00	0.00
Almacenes	0.00	0.00	0.00	0.00	0.00
Estimación por Pérdida o Deterioro de Activos Circulantes	0.00	0.00	0.00	0.00	0.00
Otros Activos Circulantes	0.00	0.00	0.00	0.00	0.00
ACTIVO NO CIRCULANTE	44,646,900,651.94	1,398,821,490.56	642,140,711.78	45,403,581,430.72	756,680,778.78
Inversiones Financieras a Largo Plazo	0.00	0.00	0.00	0.00	0.00
Derechos a Recibir Efectivo o Equivalentes a Largo Plazo	118,293,628.08	0.00	0.00	118,293,628.08	0.00
Bienes Inmuebles, Infraestructura y Construcciones en Proceso	41,388,062,753.78	1,397,799,690.56	632,912,869.94	42,152,949,474.40	764,886,720.62
Bienes Muebles	190,346,670.59	1,021,800.00	9,227,741.84	182,140,728.75	(8,205,941.84)
Activos Intangibles	1,171,123.15	0.00	0.00	1,171,123.15	0.00
Depreciación, Deterioro y Amortización Acumulada de Bienes	0.00	0.00	0.00	0.00	0.00
Activos Diferidos	2,919,263,119.84	0.00	0.00	2,919,263,119.84	0.00
Estimación por Pérdida o Deterioro de Activos no Circulantes	0.00	0.00	0.00	0.00	0.00
Otros Activos no Circulantes	29,763,356.50	0.00	0.00	29,763,356.50	0.00



L.C.P. Javier Walter Avendaño Córdoba


Coordnador de Administración y Finanzas



C.P. Alejandro Ulises Cortés Rodas

Director de Presupuesto y Contabilidad

“Bajo protesta de decir verdad declaramos que los Estados Financieros y sus notas, son razonablemente correctos y son responsabilidad del emisor”.



SISTEMA CONTABLE 2024
ESTADO DE CAMBIOS EN LA SITUACIÓN FINANCIERA
DEL 1o. DE ENERO AL 31 DE JULIO DE 2024
(Cifras en Pesos)

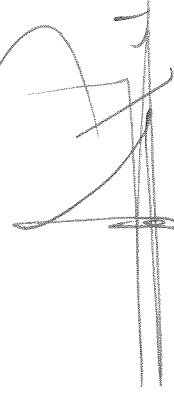
Página 1 de 1
Fecha: 07/08/2024

Concepto	Origen	Aplicación
ACTIVO	296,413,784.05	1,115,602,983.11
Activo Circulante		
Efectivo y Equivalentes	288,207,842.21	350,716,262.49
Derechos a Recibir Efectivo o Equivalentes	288,207,842.21	0.00
Derechos a Recibir Bienes o Servicios	0.00	0.00
Inventarios	0.00	350,716,262.49
Almacenes	0.00	0.00
Estimación por Pérdida o Deterioro de Activos Circulantes	0.00	0.00
Otros Activos Circulantes	0.00	0.00
Activo No Circulante	8,205,941.84	764,886,720.62
Inversiones Financieras a Largo Plazo	0.00	0.00
Derechos a Recibir Efectivo o Equivalentes a Largo Plazo	0.00	0.00
Bienes Inmuebles, Infraestructura y Construcciones en Proceso	0.00	0.00
Bienes Muebles	8,205,941.84	764,886,720.62
Activos Intangibles	0.00	0.00
Depreciación, Deterioro y Amortización Acumulada de Bienes	0.00	0.00
Activos Diferidos	0.00	0.00
Estimación por Pérdida o Deterioro de Activos no Circulantes	0.00	0.00
Otros Activos no Circulantes	0.00	0.00
PASIVO	200,215,220.82	1,169,303,690.16
Pasivo Circulante	200,215,220.82	1,169,278,096.99
Cuentas por Pagar a Corto Plazo	0.00	0.00
Documentos por Pagar a Corto Plazo	0.00	0.00
Porción a Corto Plazo de la Deuda Pública a Largo Plazo	0.00	0.00
Títulos y Valores a Corto Plazo	0.00	0.00
Pasivos Diferidos a Corto Plazo	0.00	0.00
Fondos y Bienes de Terceros en Garantía y/o Administración a Corto Plazo	2,585,210.09	0.00
Provisiones a Corto Plazo	0.00	1,872,175.87
Otros Pasivos a Corto Plazo	197,620,010.73	0.00
Pasivo No Circulante	0.00	25,593.17
Cuentas a Pagar a Largo Plazo	0.00	0.00
Documentos por Pagar a Largo Plazo	0.00	0.00
Deuda Pública a Largo Plazo	0.00	0.00
Pasivos Diferidos a Largo Plazo	0.00	0.00
Fondos y Bienes de Terceros en Garantía y/o Administración a Largo Plazo	0.00	24,271.05
Provisiones a Largo Plazo	0.00	1,322.12
Otros Pasivos a Largo Plazo	0.00	0.00
HACIENDA PÚBLICA/PATRIMONIO	3,330,313,673.22	1,542,036,004.82
Hacienda Pública/Patrimonio Contribuido		
Aportaciones	0.00	0.00
Donaciones de Capital	0.00	0.00
Actualización de la Hacienda Pública/Patrimonio	0.00	0.00
Hacienda Pública/Patrimonio Generado	3,330,313,673.22	1,542,036,004.82
Resultados del Ejercicio (Ahorro/Desahorro)	0.00	1,477,442,287.82
Resultados de Ejercicios Anteriores	3,330,313,673.22	0.00
Revalúos	0.00	64,593,717.00
Reservas	0.00	0.00
Rectificaciones de Resultados de Ejercicios Anteriores	0.00	0.00
Exceso o Insuficiencia en la Actualización de la Hacienda Pública/Patrimonio	0.00	0.00
Resultado por Posición Monetaria	0.00	0.00
Resultado por Tenencia de Activos no Monetarios	0.00	0.00



L.C.P. Javier Watter Avendaño Córdoba


Coordinador de Administración y Finanzas



C.P. Alejandro Ulises Cortés Rodas

Director de Presupuesto y Contabilidad


"Bajo protesta de decir verdad declaramos que los Estados Financieros y sus notas, son razonablemente correctos y son responsabilidad del emisor".






SISTEMA CONTABLE 2024
ESTADO DE FLUJOS DE EFECTIVO
DEL 01 DE ENERO AL 31 DE JULIO DE 2024
(Cifras en Pesos)

Concepto	2024	2023
Flujos de Efectivo de las Actividades de Operación		
Origen	2,407,515,625.36	4,058,965,025.80
Impuestos	0.00	0.00
Cuotas y Aportaciones de Seguridad Social	0.00	0.00
Contribuciones de Mejoras	0.00	0.00
Derechos	0.00	0.00
Productos	0.00	0.00
Aprovechamientos	0.00	0.00
Ingresos por Venta de Bienes y Prestación de Servicios	0.00	0.00
Participaciones, Aportaciones, Convenios, Incentivos Derivados de la Colaboración Fiscal y Fondos Distintos de Aportaciones	0.00	0.00
Transferencias, Asignaciones, Subsidios y Subvenciones, y Pensiones y Jubilaciones	0.00	0.00
Otros Orígenes de Operación	2,407,515,625.36	4,058,965,025.80
Aplicación		
Servicios Personales	180,828,901.36	354,836,013.98
Materiales y Suministros	80,700,645.19	180,692,426.13
Servicios Generales	18,405,106.15	19,449,518.54
Transferencias Internas y Asignaciones al Sector Público	72,225,526.64	135,781,960.60
Transferencias al Resto del Sector Público	0.00	0.00
Subsidios y Subvenciones	0.00	0.00
Ayudas Sociales	269,844.49	2,945,354.82
Pensiones y Jubilaciones	0.00	0.00
Transferencias a Fideicomisos, Mandatos y Contratos Análogos	0.00	0.00
Transferencias a la Seguridad Social	0.00	0.00
Donativos	0.00	0.00
Transferencias al Exterior	0.00	0.00
Participaciones	0.00	0.00
Aportaciones	0.00	0.00
Convenios	0.00	0.00
Otras Aplicaciones de Operación	9,227,774.89	15,966,753.89
Flujos Netos de Efectivo de las Actividades de Operación	2,226,686,724.00	3,704,129,011.82
Flujos de Efectivo de las Actividades de Inversión		
Origen	3,404,135,132.06	1,772,513,520.44
Bienes Inmuebles, Infraestructura y Construcciones en Proceso	64,593,717.00	82,579,684.97
Bienes Muebles	9,227,741.84	14,910,018.57
Otros Orígenes de Inversión	3,330,313,673.22	1,675,023,816.90
Aplicación		
Bienes Inmuebles, Infraestructura y Construcciones en Proceso	4,949,941,228.93	5,477,899,737.35
Bienes Muebles	829,480,437.62	3,559,313,872.35
Otras Aplicaciones de Inversión	1,021,800.00	0.00
Otras Aplicaciones de Inversión	4,119,438,991.31	1,918,565,665.00
Flujos Netos de Efectivo de las Actividades de Inversión	(1,545,806,096.87)	(3,705,386,216.91)
Flujos de Efectivo de las Actividades de Financiamiento		
Origen	206,784,050.91	819,509,301.23
Endeudamiento Neto	0.00	0.00
Interno	0.00	0.00
Externo	0.00	0.00
Otros Orígenes de Financiamiento	206,784,050.91	819,509,301.23
Aplicación		
Servicios de la Deuda	1,175,872,520.25	129,555.54
Interno	0.00	0.00
Externo	0.00	0.00
Otras Aplicaciones de Financiamiento	1,175,872,520.25	129,555.54
Flujos Netos de Efectivo por Actividades de Financiamiento	(969,088,469.34)	819,379,745.69
Incremento/Disminución Neta en el Efectivo y Equivalentes al Efectivo	(288,207,842.21)	818,122,540.60
Efectivo y Equivalentes al Efectivo al Inicio del Ejercicio	1,643,437,000.61	825,314,460.01
Efectivo y Equivalentes al Efectivo al Final del Ejercicio	1,355,229,158.40	1,643,437,000.61


L.C. Javier Walter Ayáñado Córdoba
Coordinador de Administración y Finanzas


C.P. Alejandro Ulises Cortés Rodas
Director de Presupuesto y Contabilidad

“Bajo protesta de decir verdad declaramos que los Estados Financieros y sus notas, son razonablemente correctos y son responsabilidad del emisor”.

GOBIERNO CONSTITUCIONAL DEL ESTADO DE CHIAPAS
SECRETARÍA DE OBRAS PÚBLICAS
SISTEMA CONTABLE 2024
ESTADO ANALÍTICO DE LA DEUDA Y OTROS PASIVOS
DEL 1o. DE ENERO AL 31 DE JULIO DE 2024
(Cifras en Pesos)

Página 1 de 1
07/08/2024

Fecha:

DENOMINACIÓN DE LAS DEUDAS	MONEDA DE CONTRATACIÓN	INSTITUCIÓN O PAIS ACREEDOR	SALDO INICIAL DEL PERÍODO	SALDO FINAL DEL PERÍODO
DEUDA PÚBLICA				
Corto Plazo				
Deuda Interna			0.00	0.00
Instituciones de Crédito			0.00	0.00
BBVA MEXICO, S.A.	Moneda Nacional	México	0.00	0.00
BANOBRAS, S.N.C.	Moneda Nacional	México	0.00	0.00
BANORTE, S.A.	Moneda Nacional	México	0.00	0.00
INTERACCIONES, S.A.	Moneda Nacional	México	0.00	0.00
SANTANDER, S.A.	Moneda Nacional	México	0.00	0.00
SCOTIABANK INVERLAT, S.A.	Moneda Nacional	México	0.00	0.00
Títulos y Valores	Moneda Nacional	México	0.00	0.00
Arrendamientos Financieros	Moneda Nacional	México	0.00	0.00
Deuda Externa			0.00	0.00
Organismos Financieros Internacionales			0.00	0.00
Deuda Bilateral			0.00	0.00
Títulos y Valores			0.00	0.00
Arrendamientos Financieros			0.00	0.00
Subtotal de Deuda Pública a Corto Plazo			0.00	0.00
Largo Plazo				
Deuda Interna			0.00	0.00
Instituciones de Crédito			0.00	0.00
BBVA MEXICO, S.A.	Moneda Nacional	México	0.00	0.00
BANOBRAS, S.N.C.	Moneda Nacional	México	0.00	0.00
BANORTE, S.A.	Moneda Nacional	México	0.00	0.00
SANTANDER, S.A.	Moneda Nacional	México	0.00	0.00
Títulos y Valores	Moneda Nacional	México	0.00	0.00
Arrendamientos Financieros	Moneda Nacional	México	0.00	0.00
Deuda Externa			0.00	0.00
Organismos Financieros Internacionales			0.00	0.00
Deuda Bilateral			0.00	0.00
Títulos y Valores			0.00	0.00
Arrendamientos Financieros			0.00	0.00
Subtotal de Deuda Pública a Largo Plazo			0.00	0.00
Total de Otros Pasivos			4,669,754,082.06	3,700,665,612.72
Total de Deuda Pública y Otros Pasivos			4,669,754,082.06	3,700,665,612.72

L.C.P. Javier Walter Avendaño Córdoba

Coordinador de Administración y Finanzas

C.P. Alejandro Ulises Cortés Rodas

Director de Presupuesto y Contabilidad

“Bajo protesta de decir verdad declaramos que los Estados Financieros y sus notas, son razonablemente correctos y son responsabilidad del emisor”.

SECRETARÍA DE OBRAS PÚBLICAS

SISTEMA CONTABLE 2024

BALANZA DE COMPROBACIÓN MENSUAL

PERÍODO : Julio

Fecha:

NÚMERO	Cuenta	Saldos Iniciales del 01 de Julio de 2024		Movimientos del Mes		Saldos Finales al 31 de Julio de 2024	
		Deudor	Acceptor	Debe	Haber	Deudor	Acceptor
1113	Bancos/Dependencias y Otros	512,041,767.28		118,059,753.79	248,510,462.02	381,591,059.05	
1115	Fondos con Afectación Específica	882,821,185.07		450,147,368.95	359,330,454.67	973,638,099.35	
1134	Anticipo a Contratistas por Obras Públicas a Corto Plazo	324,430,239.23		137,878,611.46	106,174,849.50	356,134,001.19	
1221	Documentos por Cobrar a Largo Plazo	95,092,803.86				95,092,803.86	
1222	Deudores Diversos a Largo Plazo	23,200,824.22				23,200,824.22	
1231	Terrenos	2,211,911.00				2,211,911.00	
1233	Edificios no Habitacionales	121,649,682.00				121,649,682.00	
1235	Construcciones en Proceso en Bienes de Dominio Público	36,166,266,170.93		260,502,160.53	551,796.87	36,426,216,534.59	
1236	Construcciones en Proceso en Bienes Propios	5,567,563,177.75		35,540,873.70	232,704.64	5,602,871,346.81	
1241	Mobiliario y Equipo de Administración	39,760,326.45				39,760,326.45	
1242	Mobiliario y Equipo Educativo y Recreativo	1,700,915.61				1,700,915.61	
1243	Equipo e Instrumental Médico y de Laboratorio	107,546,823.08				107,546,823.08	
1244	Vehículos y Equipo de Transporte	18,252,097.08				18,252,097.08	
1246	Maquinaria, Otros Equipos y Herramientas	14,880,566.53				14,880,566.53	
1251	Software	920,824.15				920,824.15	
1254	Licencias	250,299.00				250,299.00	
1271	Estudios, Formulación y Evaluación de Proyectos	169,238,164.62				169,238,164.62	
1274	Anticipos a Largo Plazo	1,386,927,010.68				1,386,927,010.68	
1279	Otros Activos Diferidos	1,363,097,944.54				1,363,097,944.54	
1293	Bienes en Comodalto	29,763,356.50				29,763,356.50	
2111	Servicios Personales por Pagar a Corto Plazo	1,079,817.04		9,898,460.61	10,590,920.82	1,772,277.25	
2112	Proveedores por Pagar a Corto Plazo	4,918,201.70		37,822,577.42	42,086,603.56	9,182,227.84	
2113	Contratistas por Obras Públicas por Pagar a Corto Plazo	29,980,944.65		233,611,378.94	204,101,743.12	471,308.83	
2115	Transferencias Otorgadas por Pagar a Corto Plazo	13,548,006.54		269,844.49	8,458,501.86	6,249,267.13	
2117	Retenciones y Contribuciones por Pagar a Corto Plazo	416,254.22		15,757,241.27	94,100.75	510,354.97	
2119	Otras Cuentas por Pagar a Corto Plazo	2,595,211.28				2,595,211.28	
2171	Provisión para Demandas y Juicios a Corto Plazo	839,630.74				839,630.74	
2199	Otros Pasivos Circulantes	264,426,650.88		155,103,306.15	88,296,666.00	197,620,010.73	
2211	Proveedores por Pagar a Largo Plazo	75,858,446.04				75,858,446.04	

SECRETARÍA DE OBRAS PÚBLICAS

SISTEMA CONTABLE 2024

BALANZA DE COMPROBACIÓN MENSUAL

PERÍODO : Julio

Fecha:

NÚMERO	CUENTA	SALDOS INICIALES DEL 01 DE JULIO DE 2024		MOVIMIENTOS DEL MES		SALDOS FINALES AL 31 DE JULIO DE 2024	
		DEUDOR	ACREEDOR	DEBE	HABER	DEUDOR	ACREEDOR

2212	Contratistas por Obras Públicas por Pagar a Largo Plazo	1,645,882,060.23	1,645,882,060.23	2,195.02	466.97	1,548,489,186.90	1,645,882,060.23
2249	Otros Pasivos Diferidos a Largo Plazo	1,548,490,914.95	1,548,490,914.95			1,548,489,186.90	1,548,489,186.90
2252	Fondos en Administración a Largo Plazo	210,684,510.10	210,684,510.10			210,684,510.10	210,684,510.10
2261	Provisión para Demandas y Juicios a Largo Plazo	511,120.68	511,120.68			511,120.68	511,120.68
3121	Donaciones de Capital	3,130,296.99	3,130,296.99			3,130,296.99	3,130,296.99
3221	Resultados de Ejercicios Anteriores	41,111,687,449.03	41,111,687,449.03	4,387.58	4,387.49	41,111,687,448.94	41,111,687,448.94
3231	Revaluo de Bienes Inmuebles	72,792,897.95	72,792,897.95			72,792,897.95	72,792,897.95
3232	Revaluo de Bienes Muebles	2,737,589.11	2,737,589.11			2,737,589.11	2,737,589.11
3233	Revaluo de Bienes Intangibles	(50,542.55)	(50,542.55)			(50,542.55)	(50,542.55)
3252	Cambios por Errores Contables	1,986,744,586.92	(2,705,436.85)			2,407,515,597.62	(2,705,436.85)
4399	Otros Ingresos y Beneficios Varios	6.25	6.25	0.32	21.81	27.74	27.74
5111	Remuneraciones al Personal de Carácter Permanente	35,785,070.92	35,785,070.92	4,418,099.60	61,364.64	40,141,805.88	40,141,805.88
5113	Remuneraciones Adicionales y Especiales	14,019,838.48	14,019,838.48	1,534,057.11	15,890.77	15,538,004.82	15,538,004.82
5114	Seguridad Social	8,830,058.33	8,830,058.33	1,735,756.07		10,565,814.40	10,565,814.40
5115	Otras Prestaciones Sociales y Económicas	8,498,820.00	8,498,820.00	1,364,987.50	15,800.00	9,848,007.50	9,848,007.50
5116	Pago de Estímulos a Servidores Públicos	4,133,483.93	4,133,483.93	475,708.66	2,180.00	4,607,012.59	4,607,012.59
5121	Materiales de Administración, Emisión de Documentos y Artículos Oficiales	9,329,717.23	9,329,717.23	7,236,106.32		16,565,823.55	16,565,823.55
5122	Alimentos y Utensilios	46,737.00	46,737.00	34,452.00		81,189.00	81,189.00
5124	Materiales y Artículos de Construcción y de Reparación	3,449.79	3,449.79	3,449.82		6,899.61	6,899.61
5126	Combustibles, Lubrificantes y Aditivos	1,286,747.83	1,286,747.83	200,000.00		1,486,747.83	1,486,747.83
5129	Herramientas, Refacciones y Accesorios Menores	251,781.56	251,781.56	12,666.60		264,448.16	264,448.16
5131	Servicios Básicos	1,387,226.38	1,387,226.38	152,404.50		1,539,630.88	1,539,630.88
5132	Servicios de Arrendamiento	339,998.26	339,998.26	50,000.00		339,998.26	339,998.26
5133	Servicios Profesionales, Científicos y Técnicos y Otros Servicios	99,600.00	99,600.00	50,000.00		149,600.00	149,600.00
5134	Servicios Financieros, Bancarios y Comerciales	207,300.00	207,300.00	16,000.00		223,300.00	223,300.00
5135	Servicios de Instalación, Reparación, Mantenimiento y Conservación	1,321,963.28	1,321,963.28	657,626.11	152,700.05	1,826,889.34	1,826,889.34
5137	Servicios de Traslado y Viáticos	52,949.75	52,949.75			52,949.75	52,949.75
5138	Servicios Oficiales	7,152,727.28	7,152,727.28	8,826,666.66		15,979,393.94	15,979,393.94

SECRETARÍA DE OBRAS PÚBLICAS

SISTEMA CONTABLE 2024

BALANZA DE COMPROBACIÓN MENSUAL

PERÍODO : Julio

Fecha:

CUESTA	NÚMERO	NOMBRE	SALDOS INICIALES DEL 01 DE JULIO DE 2024		MOVIMIENTOS DEL MES		SALDOS FINALES AL 31 DE JULIO DE 2024	
			DEUDOR	ACREEDOR	DEBE	HABER	DEUDOR	ACREEDOR
Otros Servicios Generales	5139		43,977,314.46		9,037,158.91	900,706.90	52,113,766.47	
Subsidios	5231				269,844.49		269,844.49	
Disminución de Bienes por Pérdida u Obsolescencia	5518		9,227,741.84				9,227,741.84	
Otros Gastos Varios	5599				33.37	0.32	33.05	
Fianzas y Garantías Recibidas por Deudas a Cobrar	7331		2,245,715,374.38				2,245,715,374.38	
Fianzas y Garantías Recibidas	7341			2,245,715,374.38				2,245,715,374.38
Bienes Bajo Contrato en Comodato	7631		489,065.58				489,065.58	
Contrato de Comodato por Bienes	7641			489,065.58				489,065.58
Presupuesto de Egresos Aprobado	8211			2,567,269,088.55				2,567,269,088.55
Presupuesto de Egresos por Ejercer	8221		1,130,817,878.55		250,019,131.54	411,733,415.85	969,103,594.24	
Modificaciones al Presupuesto de Egresos Aprobado	8231			704,811,418.58				928,131,053.34
Presupuesto de Egresos Comprometido	8241		788,946,464.31		401,143,413.08	377,948,130.68	812,141,746.71	
Presupuesto de Egresos Devengado	8251		49,122,912.54		395,811,416.17	433,939,205.47	10,995,123.24	
Presupuesto de Egresos Ejercido	8261		1,180,052.66		434,884,625.55	430,907,083.58	5,157,594.63	
Presupuesto de Egresos Pagado	8271		1,302,013,199.07		412,270,384.76	16,281,500.76	1,698,002,083.07	
SUMAS :			52,491,853,562.99	52,491,853,562.99	3,414,246,432.72	3,414,246,432.72	53,037,378,073.52	53,037,378,073.52

L.C.P. Javier Walter Avendaño Cordova

C.P. Alejandro Ulises Cortés Rodas

Director de Presupuesto y Contabilidad

SECRETARÍA DE OBRAS PÚBLICAS
SISTEMA CONTABLE 2024
BALANZA DE COMPROBACIÓN ACUMULADA

PERÍODO : DEL 1o. DE ENERO AL 31 DE JULIO DE 2024

Fecha:

CUESTA	SALDOS INICIALES		MOVIMIENTOS		SALDOS FINALES	
	DEUDOR	ACREEDOR	DEBE	HABER	DEUDOR	ACREEDOR

1113	Bancos/Dependencias y Otros	1,055,761,874.26	2,072,349,193.99	2,746,520,009.20	381,591,059.05	
1115	Fondos con Afectación Específica	587,675,126.35	3,146,331,896.29	2,760,368,923.29	973,638,099.35	
1123	Deudores Diversos por Cobrar a Corto Plazo		52,949.75	52,949.75		
1134	Anticipo a Contratistas por Obras Públicas a Corto Plazo	5,417,738.70	755,556,907.27	404,840,644.78	356,134,001.19	
1221	Documentos por Cobrar a Largo Plazo	95,092,803.86			95,092,803.86	
1222	Deudores Diversos a Largo Plazo	23,200,824.22			23,200,824.22	
1231	Terrenos	2,211,911.00			2,211,911.00	
1233	Edificios no Habitacionales	186,243,399.00	365,098.00	64,958,815.00	121,649,682.00	
1235	Construcciones en Proceso en Bienes de Dominio Público	35,637,054,502.16	1,276,776,872.55	487,614,840.12	36,426,216,534.59	
1236	Construcciones en Proceso en Bienes Propios	5,562,552,941.62	120,657,720.01	80,339,314.82	5,602,871,346.81	
1241	Mobiliario y Equipo de Administración	39,760,326.45			39,760,326.45	
1242	Mobiliario y Equipo Educativo y Recreativo	1,700,915.61			1,700,915.61	
1243	Equipo e Instrumental Médico y de Laboratorio	107,546,823.08			107,546,823.08	
1244	Vehículos y Equipo de Transporte	17,230,297.08	1,021,800.00		18,252,097.08	
1246	Maquinaria, Otros Equipos y Herramientas	24,108,308.37			14,880,566.53	
1251	Software	920,824.15			920,824.15	
1254	Licencias	250,299.00			250,299.00	
1271	Estudios, Formulación y Evaluación de Proyectos	169,238,164.62			169,238,164.62	
1274	Anticipos a Largo Plazo	1,386,927,010.68			1,386,927,010.68	
1279	Otros Activos Diferidos	1,363,097,944.54			1,363,097,944.54	
1293	Bienes en Comodato	29,763,356.50			29,763,356.50	
2111	Servicios Personales por Pagar a Corto Plazo	1,948,010.26	86,348,238.23	86,172,505.22	1,772,277.25	
2112	Proveedores por Pagar a Corto Plazo	2,613,397.75	100,546,286.85	107,115,116.94	9,182,227.84	
2113	Contratistas por Obras Públicas por Pagar a Corto Plazo	1,147,411,869.87	2,246,917,728.17	2,099,977,167.13	471,308.83	
2115	Transferencias Otorgadas por Pagar a Corto Plazo		269,844.49	269,844.49		
2117	Retenciones y Contribuciones por Pagar a Corto Plazo	31,126,873.59	59,464,297.82	34,586,691.36	6,249,267.13	
2119	Otras Cuentas por Pagar a Corto Plazo	2,491,205.67	5,954,035.66	3,973,184.96	510,354.97	
2162	Fondos en Administración a Corto Plazo	1.19			2,595,210.09	
2171	Provisión para Demandas y Juicios a Corto Plazo	2,711,806.61	1,872,175.87		839,630.74	
2199	Otros Pasivos Circulantes		1,406,694,844.28	1,604,314,855.01	197,620,010.73	

SISTEMA CONTABLE 2024

BALANZA DE COMPROBACIÓN ACUMULADA

PERÍODO : DEL 10. DE ENERO AL 31 DE JULIO DE 2024

Página 2 de 3
Fecha: 07/08/2024

CUENTA	SALDOS INICIALES DEL 01 DE ENERO DE 2024	MOVIMIENTOS DEL MES	SALDOS FINALES AL 31 DE JULIO DE 2024
NÚMERO	NOMBRE	DEUDOR	ACREEDOR

2211	Proveedores por Pagar a Largo Plazo	75,858,446.04		75,858,446.04
2212	Contratas por Obras Públicas por Pagar a Largo Plazo	1,645,882,060.23		1,645,882,060.23
2249	Otros Pasivos Diferidos a Largo Plazo	1,548,513,457.95		1,548,489,186.90
2252	Fondos en Administración a Largo Plazo	210,685,832.22		210,684,510.10
2261	Provisión para Demandas y Juicios a Largo Plazo	511,120.68		511,120.68
3121	Donaciones de Capital	3,130,296.99		3,130,296.99
3211	Resultados del Ejercicio (Ahorro/Desahorro)	3,704,129,011.82		3,704,129,011.82
3221	Resultados de Ejercicios Anteriores	37,781,373,775.72		393,030,756.13
3231	Revaluo de Bienes Inmuebles	137,386,614.95		64,958,815.00
3232	Revaluo de Bienes Muebles	2,737,589.11		2,737,589.11
3233	Revaluo de Bienes Intangibles	(50,542.55)		(50,542.55)
3252	Cambios por Errores Contables	(2,705,436.85)		(2,705,436.85)
3262	Operaciones Internas de Egresos	136,788,612.01		2,544,304,209.63
4399	Otros Ingresos y Beneficios Varios	1.53		29.27
5111	Remuneraciones al Personal de Carácter Permanente	41,272,588.07		1,130,782.19
5113	Remuneraciones Adicionales y Especiales	15,683,060.89		145,056.07
5114	Seguridad Social	10,726,132.57		160,318.17
5115	Otras Prestaciones Sociales y Económicas	9,907,784.17		59,776.67
5116	Pago de Estímulos a Servidores Públicos	4,610,411.61		3,399.02
5121	Materiales de Administración, Emisión de Documentos y Artículos	16,568,718.36		2,894.81
5122	Oficiales	96,768.00		15,579.00
5124	Materiales y Artículos de Construcción y de Reparación	6,899.61		6,899.61
5126	Combustibles, Lubricantes y Aditivos	1,486,747.83		1,486,747.83
5129	Herramientas, Refacciones y Accesorios Menores	264,448.16		264,448.16
5131	Servicios Básicos	1,539,630.88		1,539,630.88
5132	Servicios de Arrendamiento	365,970.42		25,972.16
5133	Servicios Profesionales, Científicos y Técnicos y Otros Servicios	195,300.00		45,700.00
5134	Servicios Financieros, Bancarios y Comerciales	223,300.00		223,300.00
5135	Servicios de Instalación, Reparación, Mantenimiento y Conservación	2,112,189.41		285,300.07
				1,826,889.34



SISTEMA CONTABLE 2024
BALANZA DE COMPROBACIÓN ACUMULADA

PERIODO : DEL 1o. DE ENERO AL 31 DE JULIO DE 2024

Fecha:

CUENTA	SALDOS INICIALES DEL 01 DE ENERO DE 2024	MOVIMIENTOS DEL MES	SALDOS FINALES AL 31 DE JULIO DE 2024
NÚMERO	NOMBRE	DEUDOR	ACREEDOR
		DEBE	HABER
		DEUDOR	ACREEDOR

5137	Servicios de Traslado y Viáticos	52,949.75		52,949.75	
5138	Servicios Oficiales	15,979,393.94		15,979,393.94	
5139	Otros Servicios Generales	53,014,473.37		52,113,766.47	
5231	Subsidios	269,844.49		269,844.49	
5518	Diminución de Bienes por Pérdida u Obsolescencia	9,227,741.84		9,227,741.84	
5599	Otros Gastos Varios	43.81		33.05	
7331	Fianzas y Garantías Recibidas por Deudas a Cobrar			2,245,715,374.38	
7341	Fianzas y Garantías Recibidas			2,245,715,374.38	
7631	Bienes Bajo Contrato en Comodato			489,065.58	
7641	Contrato de Comodato por Bienes	489,065.58			
8211	Presupuesto de Egresos Aprobado			2,567,269,088.55	
8221	Presupuesto de Egresos por Ejercer	4,879,363,993.26		3,910,260,399.02	969,103,594.24
8231	Modificaciones al Presupuesto de Egresos Aprobado	1,337,405,835.61		2,265,536,888.95	
8241	Presupuesto de Egresos Comprometido	2,788,185,675.52		1,976,043,928.81	812,141,746.71
8251	Presupuesto de Egresos Devengado	1,958,085,980.87		1,947,090,857.63	10,995,123.24
8261	Presupuesto de Egresos Ejercido	1,757,678,693.85		1,752,521,099.22	5,157,594.63
8271	Presupuesto de Egresos Pagado	1,723,921,031.40		25,918,948.33	1,698,002,083.07
SUMAS :		48,541,959,831.21		30,208,411,290.14	53,037,378,073.52
			48,541,959,831.21		30,208,411,290.14

L.C.P. Javier Walter Ayendaño Córdoba
Coordinador de Administración y Finanzas

C.P. Alejandro Ulises Cortés Rodas
Director de Presupuesto y Contabilidad

SECRETARÍA DE OBRAS PÚBLICAS
 ANALITICO DE APLICACION Y DISPONIBILIDAD DEL PRESUPUESTO DE EGRESOS
 SISTEMA CONTABLE 2024

DEL 1o. DE ENERO AL 31 DE JULIO DEL 2024

Fecha:

NUMERO DE CUENTA	DESCRIPCIÓN	REGISTRO	ANÁLISIS		IMPORTE	%
		PRESUPUESTAL				
INTEGRACIÓN FINANCIERA						

3262	Operaciones Internas de Egresos	2,567,269,088.55	100.00		2,407,515,597.62	100.00
8211	Presupuesto de Egresos Aprobado	928,131,053.34	100.00			
8231	Modificaciones al Presupuesto de Egresos Aprobado	812,141,746.71	23.23			
8241	Presupuesto de Egresos Comprometido	10,995,123.24	0.31		10,995,123.24	0.46
8251	Presupuesto de Egresos Devengado	5,157,594.63	0.15		5,157,594.63	0.21
8261	Presupuesto de Egresos Ejercido	1,698,002,083.07	48.58		1,698,002,083.07	70.53
8271	Presupuesto de Egresos Pagado	969,103,594.24	27.73			
8221	Presupuesto de Egresos por Ejercer	693,360,796.68			693,360,796.68	28.80
Saldo de Egresos del Presupuesto						

Análisis del Saldo						
1133	Bancos					
1113	Bancos/Dependencias y Otros	376,688,759.00			376,688,759.00	15.65
1114	Inversiones Temporales (hasta 3 meses)					
1121	Inversiones Financieras de Corto Plazo					
Otras Cuentas						
Cuentas de Activo						
1111	Efectivo					
1115	Fondos con Afectación Específica					
1116	Depósitos de Fondos de Terceros en Garantía y/o Administración					
1119	Otros Efectivos y Equivalentes					
532,210,538.16						
316,672,037.68						
13.15						






NUMERO DE CUENTA	DESCRIPCIÓN	REGISTRO	ANÁLISIS	IMPORTE	%
		PRESUPUESTAL			

1122	Cuentas por Cobrar a Corto Plazo				
1123	Deudores Diversos por Cobrar a Corto Plazo				
1126	Préstamos Otorgados a Corto Plazo				
1129	Otros Derechos a Recibir Efectivo o Equivalentes a Corto Plazo				
1131	Anticipos a proveedores por adquisición de bienes y prestación de servicios a corto plazo				
1132	Anticipos a Proveedores por Adquisición de Bienes Inmuebles y Muebles a Corto Plazo				
1133	Anticipos a Proveedores por Adquisición de Bienes Intangibles a Corto Plazo				
1134	Anticipos a Contratistas por Obras a Corto Plazo				
1279	Otros Activos Diferidos				
2111	Cuentas de Pasivo				
2111	Servicios Personales por Pagar a Corto Plazo		1,556,741.00		
2112	Proveedores por Pagar a Corto Plazo		9,182,227.84		
2113	Contratistas por Obras Públicas por Pagar a Corto Plazo		471,258.02		
2114	Participaciones y Aportaciones por Pagar a Corto Plazo				
2115	Transferencias Otorgadas por Pagar a Corto Plazo				
2117	Retenciones y Contribuciones por Pagar a Corto Plazo		6,197,976.16		
2119	Otras Cuentas por Pagar a Corto Plazo		510,292.04		
2164	Fondos de Fideicomisos, Mandatos y Contratos				
2166	Análogos a Corto Plazo				
2166	Valores y Bienes en Garantía a Corto Plazo				
2171	Provisión para Demandas y Juicios a Corto Plazo.				
2199	Otros Pasivos Circulantes				

215,538,505.79

1,556,741.00

9,182,227.84

471,258.02

6,197,976.16

510,292.04

197,620,010.73

D

B

SECRETARÍA DE OBRAS PÚBLICAS

SISTEMA CONTABLE 2024
 ANALITICO DE APLICACION Y DISPONIBILIDAD DEL PRESUPUESTO DE EGRESOS
 DEL 1o. DE ENERO AL 31 DE JULIO DEL 2024

Fecha:

NUMERO DE CUENTA	DESCRIPCION	REGISTRO	ANÁLISIS	IMPORTE	%
		PRESUPUESTAL	FINANCIERA		

27.74

27.74

33.05

33.05

4319 Ingresos del Año en Curso
 Otros Ingresos financieros

4393 Diferencias por Tipo de Cambio a Favor en Efectivo y
 Equivalentes

4399 Otros Ingresos y Beneficios Varios

Egresos de Año en Curso


5593 Bonificaciones y Descuentos Otorgados

5595 Diferencias de Cotizaciones Negativas en Valores



Negociables

5599 Otros Gastos Varios

L.C.P. Javier Walter Avendaño Córdova
 Coordinador de Administración y Finanzas



C.P. Alejandro Ulises Cortés Rodas
 Director de Presupuesto y Contabilidad





SISTEMA CONTABLE 2024
INTEGRACIÓN DEL PRESUPUESTO

PERÍODO : AL 31 DE JULIO DEL 2024

Fecha:

NUM. DE CUENTA	NOMBRE	IMPORTE
8251	Presupuesto de Egresos Devengado	10,995,123.24
8261	Presupuesto de Egresos Ejercido	5,157,594.63
8271	Presupuesto de Egresos Pagado	1,698,002,083.07
	TOTAL	1,714,154,800.94
	Análisis de la Integración	1,714,154,800.94
1134	Anticipo a Contratistas por Obras Públicas a Corto Plazo	351,124,974.68
1235	Construcciones en Proceso en Bienes de Dominio Público	1,107,314,366.60
1236	Construcciones en Proceso en Bienes Propios	84,114,333.19
5111	Remuneraciones al Personal de Carácter Permanente	40,141,805.88
5113	Remuneraciones Adicionales y Especiales	15,538,004.82
5114	Seguridad Social	10,565,814.40
5115	Otras Prestaciones Sociales y Económicas	9,848,007.50
5116	Pago de Estímulos a Servidores Públicos	4,607,012.59
5121	Materiales de Administración, Emisión de Documentos y Artículos Oficiales	16,565,823.55
5122	Alimentos y Utensilios	81,189.00
5124	Materiales y Artículos de Construcción y de Reparación	6,899.61
5126	Combustibles, Lubricantes y Aditivos	1,486,747.83
5129	Herramientas, Refacciones y Accesorios menores	264,448.16
5131	Servicios Básicos	1,539,630.88
5132	Servicios de Arrendamiento	339,998.26
5133	Servicios Profesionales, Científicos y Técnicos y Otros Servicios	149,600.00
5134	Servicios Financieros, Bancarios y Comerciales	223,300.00
5135	Servicios de Instalación, Reparación, Mantenimiento y Conservación	1,826,889.34
5137	Servicios de Traslado y Viáticos	52,949.75
5138	Servicios Oficiales	15,979,393.94
5139	Otros Servicios Generales	52,113,766.47
5231	Subsidios	269,844.49
5591	Gastos de Ejercicios Anteriores	
5599	Otros Gastos Varios	
5611	Construcción de Bienes no Capitalizable	





Gobierno Constitucional del Estado de Chiapas
Secretaría de Obras Públicas

Sistema Contable 2024
Integración del Presupuesto

Período : Al 31 de Julio del 2024

Fecha:

NUM. DE CUENTA	NOMBRE	IMPORTE
----------------	--------	---------

L.C.P. Javier Walter Avendaño Córdoba
Coordinador de Administración y Finanzas

C.P. Alejandro Ulises Cortés Rodas
Director de Presupuesto y Contabilidad

NÚMERO	NOMBRE	SALDOS				VARIACIÓN
		AL 31 DE DICIEMBRE DE 2023	AL 31 DE JULIO DEL 2024	ACTIVO	PASIVO Y HACIENDA PÚBLICA	
1113	Bancos/Dependencias y Otros	1,055,761,874.26	381,591,059.05		(674,170,815.21)	1
1115	Fondos con Afectación Específica	587,675,126.35	973,638,099.35		385,962,973.00	2
1134	Anticipo a Contratistas por Obras Públicas a Corto Plazo	5,417,738.70	356,134,001.19		350,716,262.49	3
1221	Documentos por Cobrar a Largo Plazo	95,092,803.86	95,092,803.86			
1222	Deudores Diversos a Largo Plazo	23,200,824.22	23,200,824.22			
1231	Terrenos	2,211,911.00	2,211,911.00			
1233	Edificios no Habitacionales	186,243,399.00	121,649,682.00		(64,593,717.00)	4
1235	Construcciones en Proceso en Bienes de Dominio Público	35,637,054,502.16	36,426,216,534.59		789,162,032.43	5
1236	Construcciones en Proceso en Bienes Propios	5,562,552,941.62	5,602,871,346.81		40,318,405.19	6
1241	Mobiliario y Equipo de Administración	39,760,326.45	39,760,326.45			
1242	Mobiliario y Equipo Educativo y Recreativo	1,700,915.61	1,700,915.61			
1243	Equipo e Instrumental Médico y de Laboratorio	107,546,823.08	107,546,823.08			
1244	Vehículos y Equipo de Transporte	17,230,297.08	18,252,097.08		1,021,800.00	7
1246	Maquinaria, Otros Equipos y Herramientas	24,108,308.37	14,880,566.53		(9,227,741.84)	8
1251	Software	920,824.15	920,824.15			
1254	Licencias	250,299.00	250,299.00			
1271	Estudios, Formulación y Evaluación de Proyectos	169,238,164.62	169,238,164.62			
1274	Anticipos a Largo Plazo	1,386,927,010.68	1,386,927,010.68			
1279	Otros Activos Diferidos	1,363,097,944.54	1,363,097,944.54			
1293	Bienes en Comodato	29,763,356.50	29,763,356.50			
2111	Servicios Personales por Pagar a Corto Plazo	1,948,010.26	1,948,010.26		1,772,277.25	9
2112	Proveedores por Pagar a Corto Plazo	2,613,397.75	2,613,397.75		9,182,227.84	10
2113	Contratistas por Obras Públicas por Pagar a Corto Plazo	1,147,411,869.87	471,308.83		(1,146,940,561.04)	11
2117	Retenciones y Contribuciones por Pagar a Corto Plazo	31,126,873.59	6,249,267.13		(24,877,606.46)	12
2119	Otras Cuentas por Pagar a Corto Plazo	2,491,205.67	510,354.97		(1,980,850.70)	13



SECRETARÍA DE OBRAS PÚBLICAS

SISTEMA CONTABLE 2024

VARIACIÓN EN CUENTAS DE BALANCE

PERÍODO : PRACTICADO AL 31 DE JULIO DEL 2024

NÚMERO	NOMBRE	SALDOS				VARIACIÓN
		AL 31 DE DICIEMBRE DE 2023		AL 31 DE JULIO DEL 2024		
		ACTIVO	PASIVO Y HACIENDA PÚBLICA	ACTIVO	PASIVO Y HACIENDA PÚBLICA	
2162	Fondos en Administración a Corto Plazo	1.19	2,595,211.28		2,595,210.09	14
2171	Provisión para Demandas y Juicios a Corto Plazo	2,711,806.61	839,630.74		(1,872,175.87)	15
2199	Otros Pasivos Circulantes		197,620,010.73		197,620,010.73	16
2211	Proveedores por Pagar a Largo Plazo	75,858,446.04	75,858,446.04			
2212	Contratas por Obras Públicas por Pagar a Largo Plazo	1,645,882,060.23	1,645,882,060.23			
2249	Otros Pasivos Diferidos a Largo Plazo	1,548,513,457.95	1,548,489,186.90		(24,271.05)	17
2252	Fondos en Administración a Largo Plazo	210,685,832.22	210,684,510.10		(1,322.12)	18
2261	Provisión para Demandas y Juicios a Largo Plazo	511,120.68	511,120.68			
3121	Donaciones de Capital	3,130,296.99	3,130,296.99			
3211	Resultados del Ejercicio (Ahorro/Desahorro)	3,704,129,011.82	2,226,686,724.00		(1,477,442,287.82)	19
3221	Resultados de Ejercicios Anteriores	37,781,373,775.72	41,111,687,448.94		3,330,313,673.22	20
3231	Revaluo de Bienes Inmuebles	137,386,614.95	72,792,897.95		(64,593,717.00)	21
3232	Revaluo de Bienes Muebles	2,737,589.11	2,737,589.11			
3233	Revaluo de Bienes Intangibles	(50,542.55)	(50,542.55)			
3252	Cambios por Errores Contables	(2,705,436.85)	(2,705,436.85)			
TOTALES		46,295,755,391.25	47,114,944,590.31	47,114,944,590.31	819,189,199.06	819,189,199.06

L.C.P. Javier Walter Avendano Cordova

C.P. Alejandro Ulises Cortés Rodas

Coordinador de Administración y Finanzas

Director de Presupuesto y Contabilidad

SISTEMA CONTABLE 2024
ESTADO ANALÍTICO DE INGRESOS
DEL 1o. DE ENERO AL 31 DE JULIO DE 2024

Fecha: Página 1 de 1
07/08/2024


RUBRO DE INGRESOS	INGRESO				RECAUDADO	DIFERENCIA (RECAUDADO - ESTIMADO)
	ESTIMADO	AMPLIACIONES Y REDUCCIONES	MODIFICADO	DEVENGADO		
Impuestos	0.00	0.00	0.00	0.00	0.00	0.00
Cuotas y Aportaciones de Seguridad Social	0.00	0.00	0.00	0.00	0.00	0.00
Contribuciones de Mejoras	0.00	0.00	0.00	0.00	0.00	0.00
Derechos	0.00	0.00	0.00	0.00	0.00	0.00
Productos	0.00	0.00	0.00	0.00	0.00	0.00
Aprovechamientos	0.00	0.00	0.00	0.00	0.00	0.00
Ingresos por Venta de Bienes, Prestación de Servicios y Otros	0.00	0.00	0.00	0.00	0.00	0.00
Ingresos	0.00	0.00	0.00	0.00	0.00	0.00
Participaciones, Aportaciones, Convenios, Incentivos	0.00	0.00	0.00	0.00	0.00	0.00
Derivados	0.00	0.00	0.00	0.00	0.00	0.00
de la Colaboración Fiscal y Fondos Distintos de Aportaciones	0.00	0.00	0.00	0.00	0.00	0.00
Transferencias, Asignaciones, Subsidios y Subvenciones, y	0.00	0.00	0.00	0.00	0.00	0.00
Pensiones y Jubilaciones	0.00	0.00	0.00	0.00	0.00	0.00
Ingresos Derivados de Financiamientos	0.00	0.00	0.00	0.00	0.00	0.00
Total	0.00	0.00	0.00	0.00	0.00	0.00

Ingresos Excedentes

RUBRO DE INGRESOS	INGRESO				RECAUDADO	DIFERENCIA (RECAUDADO - ESTIMADO)
	ESTIMADO	AMPLIACIONES Y REDUCCIONES	MODIFICADO	DEVENGADO		
Ingresos del Poder Ejecutivo Federal o Estatal y de los Municipios	0.00	0.00	0.00	0.00	0.00	0.00
Impuestos	0.00	0.00	0.00	0.00	0.00	0.00
Cuotas y Aportaciones de Seguridad Social	0.00	0.00	0.00	0.00	0.00	0.00
Contribuciones de Mejoras	0.00	0.00	0.00	0.00	0.00	0.00
Derechos	0.00	0.00	0.00	0.00	0.00	0.00
Productos	0.00	0.00	0.00	0.00	0.00	0.00
Aprovechamientos	0.00	0.00	0.00	0.00	0.00	0.00
Participaciones, Aportaciones, Convenios, Incentivos	0.00	0.00	0.00	0.00	0.00	0.00
Derivados de la Colaboración Fiscal y Fondos Distintos de Aportaciones	0.00	0.00	0.00	0.00	0.00	0.00
Transferencias, Asignaciones, Subsidios y Subvenciones, y Pensiones y Jubilaciones	0.00	0.00	0.00	0.00	0.00	0.00
Ingresos de los Entes públicos de los Poderes Legislativo y Judicial, de los Organos Autónomos y del Sector Paraestatal o Paramunicipal, así como de las Empresas Productivas del Estado	0.00	0.00	0.00	0.00	0.00	0.00
Cuotas y Aportaciones de Seguridad Social	0.00	0.00	0.00	0.00	0.00	0.00
Productos	0.00	0.00	0.00	0.00	0.00	0.00
Ingresos por Venta de Bienes, Prestación de Servicios y Otros Ingresos	0.00	0.00	0.00	0.00	0.00	0.00
Transferencias, Asignaciones, Subsidios y Subvenciones, y Pensiones y Jubilaciones	0.00	0.00	0.00	0.00	0.00	0.00
Ingresos Derivados de Financiamiento	0.00	0.00	0.00	0.00	0.00	0.00
Ingresos Derivados de Financiamientos	0.00	0.00	0.00	0.00	0.00	0.00
Total	0.00	0.00	0.00	0.00	0.00	0.00

Ingresos Excedentes

NO APLICA






**GOBIERNO CONSTITUCIONAL DEL ESTADO DE CHIAPAS
SECRETARÍA DE OBRAS PÚBLICAS**

SISTEMA CONTABLE 2024

**ESTADO ANALÍTICO DE INGRESOS/CON RECURSOS DEL EJERCICIO
DEL 1o. DE ENERO AL 31 DE JULIO DE 2024**

Página 1 de 1
07/08/2024

Fecha:

RUBRO DE INGRESOS	INGRESO			RECAUDADO	DIFERENCIA (RECAUDADO - ESTIMADO)
	ESTIMADO	AMPLIACIONES Y REDUCCIONES	MODIFICADO		
Impuestos	0.00	0.00	0.00	0.00	0.00
Cuotas y Aportaciones de Seguridad Social	0.00	0.00	0.00	0.00	0.00
Contribuciones de Mejoras	0.00	0.00	0.00	0.00	0.00
Derechos	0.00	0.00	0.00	0.00	0.00
Productos	0.00	0.00	0.00	0.00	0.00
Aprovechamientos	0.00	0.00	0.00	0.00	0.00
Ingresos por Venta de Bienes, Prestación de Servicios y Otros	0.00	0.00	0.00	0.00	0.00
Ingresos	0.00	0.00	0.00	0.00	0.00
Participaciones, Aportaciones, Convenios, Incentivos	0.00	0.00	0.00	0.00	0.00
Derivados	0.00	0.00	0.00	0.00	0.00
de la Colaboración Fiscal y Fondos Distintos de Aportaciones	0.00	0.00	0.00	0.00	0.00
Transferencias, Asignaciones, Subsidios y Subvenciones, y	0.00	0.00	0.00	0.00	0.00
Pensiones y Jubilaciones	0.00	0.00	0.00	0.00	0.00
Ingresos Derivados de Financiamientos	0.00	0.00	0.00	0.00	0.00
Total	0.00	0.00	0.00	0.00	0.00
Ingresos Excedentes					0.00
RUBRO DE INGRESOS	ESTIMADO	AMPLIACIONES Y REDUCCIONES	INGRESO MODIFICADO	RECAUDADO	DIFERENCIA (RECAUDADO - ESTIMADO)
Ingresos del Poder Ejecutivo Federal o Estatal y de los Municipios	0.00	0.00	0.00	0.00	0.00
Impuestos	0.00	0.00	0.00	0.00	0.00
Cuotas y Aportaciones de Seguridad Social	0.00	0.00	0.00	0.00	0.00
Contribuciones de Mejoras	0.00	0.00	0.00	0.00	0.00
Derechos	0.00	0.00	0.00	0.00	0.00
Productos	0.00	0.00	0.00	0.00	0.00
Aprovechamientos	0.00	0.00	0.00	0.00	0.00
Participaciones, Aportaciones, Convenios, Incentivos	0.00	0.00	0.00	0.00	0.00
Derivados de la Colaboración Fiscal y Fondos Distintos	0.00	0.00	0.00	0.00	0.00
de Aportaciones	0.00	0.00	0.00	0.00	0.00
Transferencias, Asignaciones, Subsidios y Subvenciones, y Pensiones y Jubilaciones	0.00	0.00	0.00	0.00	0.00
Total	0.00	0.00	0.00	0.00	0.00
Ingresos de los Entes públicos de los Poderes Legislativo y Judicial, de los Organos Autónomos y del Sector Paraestatal o Paramunicipal, así como de las Empresas Productivas del Estado	0.00	0.00	0.00	0.00	0.00
Cuotas y Aportaciones de Seguridad Social	0.00	0.00	0.00	0.00	0.00
Productos	0.00	0.00	0.00	0.00	0.00
Ingresos por Venta de Bienes, Prestación de Servicios y Otros Ingresos	0.00	0.00	0.00	0.00	0.00
Transferencias, Asignaciones, Subsidios y Subvenciones, y Pensiones y Jubilaciones	0.00	0.00	0.00	0.00	0.00
Total	0.00	0.00	0.00	0.00	0.00
Ingresos Derivados de Financiamiento	0.00	0.00	0.00	0.00	0.00
Ingresos Derivados de Financiamientos	0.00	0.00	0.00	0.00	0.00
Total	0.00	0.00	0.00	0.00	0.00
Ingresos Excedentes					0.00

NO APLICA

SISTEMA CONTABLE 2024


ESTADO ANALÍTICO DE INGRESOS/CON RECURSOS DE AÑOS ANTERIORES
DEL 1o. DE ENERO AL 31 DE JULIO DE 2024

Página 1 de 1
Fecha: 07/08/2024

RUBRO DE INGRESOS	INGRESO			RECAUDADO	DIFERENCIA (RECAUDADO - ESTIMADO)
	ESTIMADO	AMPLIACIONES Y REDUCCIONES	MODIFICADO		
Impuestos	0.00	0.00	0.00	0.00	0.00
Cuotas y Aportaciones de Seguridad Social	0.00	0.00	0.00	0.00	0.00
Contribuciones de Mejoras	0.00	0.00	0.00	0.00	0.00
Derechos	0.00	0.00	0.00	0.00	0.00
Productos	0.00	0.00	0.00	0.00	0.00
Aprovechamientos	0.00	0.00	0.00	0.00	0.00
Ingresos por Venta de Bienes, Prestación de Servicios y Otros	0.00	0.00	0.00	0.00	0.00
Ingresos	0.00	0.00	0.00	0.00	0.00
Participaciones, Aportaciones, Convenios, Incentivos	0.00	0.00	0.00	0.00	0.00
Derivados	0.00	0.00	0.00	0.00	0.00
de la Colaboración Fiscal y Fondos Distintos de Aportaciones	0.00	0.00	0.00	0.00	0.00
Transferencias, Asignaciones, Subsidios y Subvenciones, y	0.00	0.00	0.00	0.00	0.00
Pensiones y Jubilaciones	0.00	0.00	0.00	0.00	0.00
Ingresos Derivados de Financiamientos	0.00	0.00	0.00	0.00	0.00
Total	0.00	0.00	0.00	0.00	0.00
Ingresos Excedentes					0.00

RUBRO DE INGRESOS	INGRESO			RECAUDADO	DIFERENCIA (RECAUDADO - ESTIMADO)
	ESTIMADO	AMPLIACIONES Y REDUCCIONES	MODIFICADO		
Ingresos del Poder Ejecutivo Federal o Estatal y de los Municipios	0.00	0.00	0.00	0.00	0.00
Impuestos	0.00	0.00	0.00	0.00	0.00
Cuotas y Aportaciones de Seguridad Social	0.00	0.00	0.00	0.00	0.00
Contribuciones de Mejoras	0.00	0.00	0.00	0.00	0.00
Derechos	0.00	0.00	0.00	0.00	0.00
Productos	0.00	0.00	0.00	0.00	0.00
Aprovechamientos	0.00	0.00	0.00	0.00	0.00
Participaciones, Aportaciones, Convenios, Incentivos	0.00	0.00	0.00	0.00	0.00
Derivados de la Colaboración Fiscal y Fondos Distintos de Aportaciones	0.00	0.00	0.00	0.00	0.00
Transferencias, Asignaciones, Subsidios y Subvenciones, y Pensiones y Jubilaciones	0.00	0.00	0.00	0.00	0.00
Ingresos de los Entes públicos de los Poderes Legislativo y Judicial, de los Órganos Autónomos y del Sector Paraestatal o Paramunicipal, así como de las Empresas Productivas del Estado	0.00	0.00	0.00	0.00	0.00
Cuotas y Aportaciones de Seguridad Social	0.00	0.00	0.00	0.00	0.00
Productos	0.00	0.00	0.00	0.00	0.00
Ingresos por Venta de Bienes, Prestación de Servicios y Otros Ingresos	0.00	0.00	0.00	0.00	0.00
Transferencias, Asignaciones, Subsidios y Subvenciones, y Pensiones y Jubilaciones	0.00	0.00	0.00	0.00	0.00
Ingresos Derivados de Financiamiento	0.00	0.00	0.00	0.00	0.00
Ingresos Derivados de Financiamientos	0.00	0.00	0.00	0.00	0.00
Total	0.00	0.00	0.00	0.00	0.00
Ingresos Excedentes					0.00

NO APLICA





SISTEMA CONTABLE 2024
ENDEUDAMIENTO NETO
DEL 1o. DE ENERO AL 31 DE JULIO DE 2024

Fecha:

IDENTIFICACIÓN DE CRÉDITO O INSTRUMENTO	CONTRATACIÓN/ COLOCACIÓN	AMORTIZACIÓN	ENDEUDAMIENTO NETO
CRÉDITOS BANCARIOS			

TOTAL CRÉDITOS BANCARIOS

OTROS INSTRUMENTOS DE DEUDA

NO APLICA

TOTAL OTROS INSTRUMENTOS DE DEUDA

TOTAL

L.C.P. Javier Walter Avendaño Córdova
Coordinador de Administración y Finanzas

C.P. Alejandro Ulises Cortés Rodas
Director de Presupuesto y Contabilidad

“Bajo protesta de decir verdad declaramos que los Estados Financieros y sus notas, son razonablemente correctos y son responsabilidad del emisor”.



GOBIERNO CONSTITUCIONAL DEL ESTADO DE CHIAPAS
SECRETARÍA DE OBRAS PÚBLICAS

SISTEMA CONTABLE 2024
INTERESES DE LA DEUDA
DEL 1o. DE ENERO AL 31 DE JULIO DE 2024

Fecha:
Página 1 de 1
07/08/2024

IDENTIFICACIÓN DE CRÉDITO O INSTRUMENTO	DEVENGADO	PAGADO
CRÉDITOS BANCARIOS		

TOTAL DE INTERESES DE CRÉDITOS BANCARIOS


OTROS INSTRUMENTOS DE DEUDA		
-----------------------------	--	--

TOTAL DE INTERESES DE OTROS INSTRUMENTOS DE DEUDA


TOTAL

NO APLICA


L.C.F. Javier Walter Aveledoño Córdoba
Coordinador de Administración y Finanzas


C.P. Alejandro Ulises Cortés Rodas
Director de Presupuesto y Contabilidad

“Bajo protesta de decir verdad declaramos que los Estados Financieros y sus notas, son razonablemente correctos y son responsabilidad del emisor”.





GOBIERNO CONSTITUCIONAL DEL ESTADO DE CHIAPAS
SECRETARÍA DE OBRAS PÚBLICAS

SISTEMA CONTABLE 2024
INDICADORES DE POSTURA FISCAL
DEL 1o. DE ENERO AL 31 DE JULIO DE 2024

Página 1 de 1
07/08/2024

Fecha:

CONCEPTO	ESTIMADO	DEVENGADO	PAGADO
I. Ingresos Presupuestarios	0.00	0.00	0.00
Ingresos del Gobierno de la Entidad Federativa	0.00	0.00	0.00
Ingresos del Sector Paraestatal	0.00	0.00	0.00
II. Egresos Presupuestarios	0.00	0.00	0.00
Egresos del Gobierno de la Entidad Federativa	0.00	0.00	0.00
Egresos del Sector Paraestatal	0.00	0.00	0.00
III. Balance Presupuestario (Superávit o Déficit) (III = I - II)	0.00	0.00	0.00

CONCEPTO	ESTIMADO	DEVENGADO	PAGADO
III. Balance Presupuestario (Superávit o Déficit)	0.00	0.00	0.00
IV. Intereses, Comisiones y Gastos de la Deuda	0.00	0.00	0.00
V. Balance Primario (Superávit o Déficit) (V = III - IV)	0.00	0.00	0.00

CONCEPTO	ESTIMADO	DEVENGADO	PAGADO
A. Financiamiento	0.00	0.00	0.00
B. Amortización de la Deuda	0.00	0.00	0.00
C. Endeudamiento o Desendeudamiento (C= A - B)	0.00	0.00	0.00

NO APLICA



**GOBIERNO CONSTITUCIONAL DEL ESTADO DE CHIAPAS
SECRETARÍA DE OBRAS PÚBLICAS**

SISTEMA CONTABLE 2024

INDICADORES DE POSTURA FISCAL / CON RECURSOS DEL EJERCICIO

DEL 1o. DE ENERO AL 31 DE JULIO DE 2024

Página 1 de 1
07/08/2024

Fecha:

CONCEPTO	ESTIMADO	DEVENGADO	PAGADO
I. Ingresos Presupuestarios			
Ingresos del Gobierno de la Entidad Federativa	0.00	0.00	0.00
Ingresos del Sector Paraestatal	0.00	0.00	0.00
II. Egresos Presupuestarios			
Egresos del Gobierno de la Entidad Federativa	0.00	0.00	0.00
Egresos del Sector Paraestatal	0.00	0.00	0.00
III. Balance Presupuestario (Superávit o Déficit) (III = I - II)	0.00	0.00	0.00

CONCEPTO	ESTIMADO	DEVENGADO	PAGADO
III. Balance Presupuestario (Superávit o Déficit)	0.00	0.00	0.00
IV. Intereses, Comisiones y Gastos de la Deuda	0.00	0.00	0.00
V. Balance Primario (Superávit o Déficit) (V = III - IV)	0.00	0.00	0.00

CONCEPTO	ESTIMADO	DEVENGADO	PAGADO
A. Financiamiento	0.00	0.00	0.00
B. Amortización de la Deuda	0.00	0.00	0.00
C. Endeudamiento o Desendeudamiento (C= A - B)	0.00	0.00	0.00

NO APLICA



**GOBIERNO CONSTITUCIONAL DEL ESTADO DE CHIAPAS
SECRETARÍA DE OBRAS PÚBLICAS**

SISTEMA CONTABLE 2024

INDICADORES DE POSTURA FISCAL / CON RECURSOS DE AÑOS ANTERIORES

DEL 1o. DE ENERO AL 31 DE JULIO DE 2024

Página 1 de 1
07/08/2024

Fecha:

CONCEPTO	ESTIMADO	DEVENGADO	PAGADO
I. Ingresos Presupuestarios			
Ingresos del Gobierno de la Entidad Federativa	0.00	0.00	0.00
Ingresos del Sector Paraestatal	0.00	0.00	0.00
II. Egresos Presupuestarios			
Egresos del Gobierno de la Entidad Federativa	0.00	0.00	0.00
Egresos del Sector Paraestatal	0.00	0.00	0.00
III. Balance Presupuestario (Superávit o Déficit) (III = I - II)	0.00	0.00	0.00

CONCEPTO	ESTIMADO	DEVENGADO	PAGADO
III. Balance Presupuestario (Superávit o Déficit)	0.00	0.00	0.00
IV. Intereses, Comisiones y Gastos de la Deuda	0.00	0.00	0.00
V. Balance Primario (Superávit o Déficit) (V = III - IV)	0.00	0.00	0.00

CONCEPTO	ESTIMADO	DEVENGADO	PAGADO
A. Financiamiento	0.00	0.00	0.00
B. Amortización de la Deuda	0.00	0.00	0.00
C. Endeudamiento o Desendeudamiento (C= A - B)	0.00	0.00	0.00

NO APLICA

Concepto	31 de julio de 2024	31 de diciembre de 2023	Concepto	31 de julio de 2024	31 de diciembre de 2023
ACTIVO			PASIVO		
Activo Circulante			Activo Circulante		
Efectivo y Equivalentes			Cuentas por Pagar a Corto Plazo		
Efectivo	1,355,229,158.40	1,643,437,000.61	Servicios Personales por Pagar a Corto Plazo	18,185,436.02	1,185,591,357.14
Bancos/Tesorería	381,591,059.05	1,055,761,874.26	Proveedores por Pagar a Corto Plazo	1,772,277.25	1,948,010.26
Bancos/Dependencias y Otros	973,638,099.35	587,675,126.35	Contratistas por Obras Públicas por Pagar a Corto Plazo	9,182,227.84	2,613,397.75
Inversiones Temporales (Hasta 3 Meses)			Participaciones y Aportaciones por Pagar a Corto Plazo	471,308.83	1,147,411,869.87
Fondos con Afectación Específica			Transferencias Otorgadas por Pagar a Corto Plazo		
Depósitos de Fondos de Terceros en Garantía y/o Administración			Intereses, Comisiones y Otros Gastos de la Deuda Pública por Pagar a Corto Plazo	6,249,267.13	31,126,873.69
Otros Efectivos y Equivalentes			Retenciones y Contribuciones por Pagar a Corto Plazo		
Derechos a Recibir Efectivo o Equivalentes			Devoluciones de la Ley de Ingresos por Pagar a Corto Plazo	510,354.87	2,491,205.67
Inversiones Financieras de Corto Plazo	0.00	0.00	Otras Cuentas por Pagar a Corto Plazo		
Cuentas por Cobrar a Corto Plazo			Documentos por Pagar a Corto Plazo		
Deudores Diversos por Cobrar a Corto Plazo			Documentos Comerciales por Pagar a Corto Plazo	0.00	0.00
Ingresos por Recuperar a Corto Plazo			Documentos con Contratistas por Obras Públicas por Pagar a Corto Plazo		
Deudores por Anticipos de la Tesorería a Corto Plazo			Otros Documentos por Pagar a Corto Plazo	0.00	0.00
Préstamos Otorgados a Corto Plazo			Porción a Corto Plazo de la Deuda Pública a Largo Plazo		
Otros Derechos a Recibir Efectivo o Equivalentes a Corto Plazo			Porción a Corto Plazo de la Deuda Pública	0.00	0.00
Derechos a Recibir Bienes o Servicios			Porción a Corto Plazo de Arrendamiento Financiero		
Anticipos a Proveedores por Adquisición de Bienes y Prestación de Servicios a Corto Plazo	356,134,001.19	5,417,738.70	Títulos y Valores a Corto Plazo		
Anticipo a Proveedores por Adquisición de Bienes Inmuebles y Muebles a Corto Plazo			Pasivos Diferidos a Corto Plazo		
Anticipo a Proveedores por Adquisición de Bienes Intangibles a Corto Plazo			Ingresos Cobrados por Adelantado a Corto Plazo	0.00	0.00
Anticipo a Contratistas por Obras Públicas a Corto Plazo	356,134,001.19	5,417,738.70	Intereses Cobrados por Adelantado a Corto Plazo		
Otros Derechos a Recibir Bienes o Servicios a Corto Plazo			Otros Pasivos Diferidos a Corto Plazo		
Inventarios			Fondos y Bienes de Terceros en Garantía y/o Administración a Corto Plazo		
Inventario de Mercancías para Venta			Fondos en Garantía a Corto Plazo	2,595,211.28	1.19
Inventario de Mercancías Terminadas			Fondos en Administración a Corto Plazo		
Inventario de Mercancías en Proceso de Elaboración			Fondos de Contingencias a Corto Plazo	2,595,211.28	1.19
Inventario de Materias Primas, Materiales y Suministros para Producción			Fondos de Fideicomisos, Mandatos y Contratos-Análogos a Corto Plazo		
Bienes en Tránsito			Otros Fondos de Terceros en Garantía y/o Administración a Corto Plazo		
Almacenes			Valores y Bienes en Garantía a Corto Plazo		
Estimación por Pérdida o Deterioro de Activos Circulantes			Provisiones a Corto Plazo		
Estimaciones para Cuentas Incobrables por Derechos a Recibir Efectivo o Equivalentes			Provisión para Demandas y Juicios a Corto Plazo	839,630.74	2,711,806.61
Estimación por Deterioro de Inventarios			Provisión para Contingencias a Corto Plazo	839,630.74	2,711,806.61
Otros Activos Circulantes			Otras Provisiones a Corto Plazo		
Valores en Garantía			Otros Pasivos a Corto Plazo		
Bienes en Garantía (excluye depósitos de fondos)			Ingresos por Clasificar	197,620,010.73	0.00
Bienes Derivados de Embargos, Decomisos, Aseguramientos y Dación en Pago			Recaudación por Participar		
Adquisición con Fondos de Terceros			Otros Pasivos Circulantes	197,620,010.73	
Total de Activos Circulantes	1,711,363,159.59	1,648,854,739.31	Total de Pasivos Circulantes	219,240,288.77	1,188,303,164.94
Activo No Circulante			Activo No Circulante		
Inversiones Financieras a Largo Plazo			Cuentas por Pagar a Largo Plazo	1,721,740,506.27	1,721,740,506.27
Derechos a Recibir Efectivo o Equivalentes a Largo Plazo	118,293,628.08	118,293,628.08	Documentos por Pagar a Largo Plazo		
Bienes Inmuebles, Infraestructura y Construcciones en Proceso	42,152,849,474.40	41,388,062,763.78	Deuda Pública a Largo Plazo	1,548,489,186.90	1,548,513,457.95
Bienes Muebles	182,140,728.75	190,346,670.59	Pasivos Diferidos a Largo Plazo	210,684,510.10	210,685,932.22
Activos Intangibles	1,171,123.15	1,171,123.15	Fondos y Bienes de Terceros en Garantía y/o Administración a Largo Plazo		
Depreciación, Deterioro y Amortización Acumulada de Bienes			Provisiones a Largo Plazo	511,120.68	511,120.68
Activos Diferidos	2,919,263,119.84	2,919,263,119.84	Total de Pasivos No Circulantes	3,481,425,323.95	3,481,450,917.12
Estimación por Pérdida o Deterioro de Activos no Circulantes			Total del Pasivo	3,700,665,612.72	4,669,754,082.06
Otros Activos no Circulantes	29,763,356.50	29,763,356.50	HACIENDA PÚBLICA / PATRIMONIO		
Total de Activos	45,403,581,430.72	44,646,900,651.94	Hacienda Pública/Patrimonio Contribuido	3,130,296.99	3,130,296.99
			Aportaciones		
			Donaciones de Capital	3,130,296.99	3,130,296.99
			Actualización de la Hacienda Pública/Patrimonio		
			Hacienda Pública/Patrimonio Generado	43,411,148,680.60	41,622,871,012.20
			Resultados del Ejercicio (Ahorro/Desahorro)	2,226,686,724.00	3,704,129,011.82
			Resultados de Ejercicios Anteriores	41,111,687,446.94	37,781,373,775.72
			Revalúos	75,479,944.51	140,073,661.51
			Reservas	(2,705,436.65)	(2,705,436.65)
			Rectificaciones de Resultados de Ejercicios Anteriores		
			Exceso o Insuficiencia en la Actualización de la Hacienda Pública/Patrimonio	0.00	0.00
			Resultado por Posición Monetaria		
			Resultado por Tenencia de Activos no Monetarios		
Total de Activos No Circulantes	45,403,581,430.72	44,646,900,651.94	Total Hacienda Pública/Patrimonio	43,414,278,977.59	41,626,001,309.19
Total del Activo	47,114,944,590.31	46,295,755,391.25	Total del Pasivo y Hacienda Pública/Patrimonio	47,114,944,590.31	46,295,755,391.25



SISTEMA CONTABLE 2024
ESTADO DE SITUACIÓN FINANCIERA DETALLADO

LDF-1

Concepto	31 de julio de 2024	31 de diciembre de 2023	31 de julio de 2024	31 de diciembre de 2023


L.C.P. Javier Walter Avendaño Córdoba


C.P. Alejandro Ulises Cortés Rodas

Coordinador de Administración y Finanzas

Director de Presupuesto y Contabilidad

SISTEMA CONTABLE 2024

INFORME ANALÍTICO DE LA DEUDA PÚBLICA Y OTROS PASIVOS
DEL 1o. DE ENERO AL 31 DE JULIO DE 2024

Página 1 de 1
Fecha: 07/08/2024
LDF-2

Denominación de la Deuda Pública y Otros Pasivos	Saldo al 31 de diciembre de 2023	Disponiciones del Periodo	Amortizaciones del Periodo	Revaluaciones, Reclasificaciones y Otros Ajustos	Saldo Final del Periodo	Pago de Intereses del Periodo	Pago de Comisiones y demás costos asociados durante el Periodo
Deuda Pública	0.00	0.00	0.00	0.00	0.00	0.00	0.00
Corto Plazo	0.00	0.00	0.00	0.00	0.00	0.00	0.00
Instituciones de Crédito							
Títulos y Valores							
Arrendamientos Financieros							
Largo Plazo	0.00	0.00	0.00	0.00	0.00	0.00	0.00
Instituciones de Crédito							
Títulos y Valores							
Arrendamientos Financieros							
Otros Pasivos	4,669,754,082.06				3,700,665,612.72		
Total de la Deuda Pública y Otros Pasivos	4,669,754,082.06	0.00	0.00	0.00	3,700,665,612.72	0.00	0.00


Deuda Contingente (Informativo)

Valor de Instrumentos Bono Cupón Cero (Informativo)
Instrumento Bono Cupón Cero 1, Banobras
Instrumento Bono Cupón Cero 2, Banobras

Obligaciones a Corto Plazo	Monto Contratado	Plazo Pactado	Tasa de Interés	Comisiones y Costos Relacionados	Tasa Efectiva
Obligaciones a Corto Plazo (Informativo)					

L.C.P. Javier Walter Avendaño Córdoba
Coordinador de Administración y Finanzas

C.P. Alejandro Ulises Cortés Rodas
Director de Presupuesto y Contabilidad





GOBIERNO CONSTITUCIONAL DEL ESTADO DE CHIAPAS
SECRETARÍA DE OBRAS PÚBLICAS

SISTEMA CONTABLE 2024

INFORME ANALÍTICO DE OBLIGACIONES DIFERENTES DE FINANCIAMIENTOS

DEL 1o. DE ENERO AL 31 DE JULIO DE 2024

Fecha:

Página 1 de 1
07/08/2024

LDf-3

DENOMINACIÓN DE LAS OBLIGACIONES DIFERENTES DE FINANCIAMIENTO	FECHA DEL CONTRATO	FECHA DE INICIO DE OPERACIÓN DEL PROYECTO	FECHA DE VENCIMIENTO	MONTO DE LA INVERSIÓN PACTADA	PLAZO PACTADO	MONTO PROMEDIO MENSUAL DEL PAGO DE CONTRAPRESTACIÓN	MONTO PROMEDIO MENSUAL DEL PAGO DE CONTRAPRESTACIÓN CORRESPONDIENTE AL	MONTO PAGADO DE LA INVERSIÓN AL 31 DE JULIO DE 2024	MONTO PAGADO DE LA INVERSIÓN ACTUALIZADO AL 31 DE JULIO DE 2024	SALDO PENDIENTE POR PAGAR DE LA INVERSIÓN AL 31 DE JULIO DE 2024
---	--------------------	---	----------------------	-------------------------------	---------------	---	--	---	---	--

APP'S

- APP 1
- APP 2
- APP 3
- APP XX

Otros instrumentos

- Otro instrumento 1
- Otro instrumento 2
- Otro instrumento 3
- Otro instrumento XX

Total de Obligaciones Diferentes de Financiamiento

NO APLICA



CONCEPTO	ESTIMADO/APROBADO	DEVENGADO	RECAUDADO/PAGADO
Ingresos Totales	0.00	0.00	0.00
Ingresos de Libre Disposición	0.00	0.00	0.00
Transferencias Federales Etiquetadas	0.00	0.00	0.00
Financiamiento Neto	0.00	0.00	0.00
Egresos Presupuestarios	0.00	0.00	0.00
Gasto No Etiquetado (sin incluir Amortización de la Deuda Pública)	0.00	0.00	0.00
Gasto Etiquetado (sin incluir Amortización de la Deuda Pública)	0.00	0.00	0.00
Remanentes del Ejercicio Anterior	0.00	0.00	0.00
Remanentes de Ingresos de Libre Disposición aplicados en el periodo			
Remanentes de Transferencias Federales Etiquetadas aplicados en el periodo			
Balance Presupuestario	0.00	0.00	0.00
Balance Presupuestario sin Financiamiento Neto	0.00	0.00	0.00
Balance Presupuestario sin Financiamiento Neto y sin Remanentes del Ejercicio Anterior	0.00	0.00	0.00

CONCEPTO	APROBADO	DEVENGADO	PAGADO
Intereses, Comisiones y Gastos de la Deuda	0.00	0.00	0.00
Intereses, Comisiones y Gastos de la Deuda con Gasto No Etiquetado	0.00	0.00	0.00
Intereses, Comisiones y Gastos de la Deuda con Gasto Etiquetado	0.00	0.00	0.00
Balance Primario	0.00	0.00	0.00

CONCEPTO	ESTIMADO/APROBADO	DEVENGADO	RECAUDADO/PAGADO
Financiamiento	0.00	0.00	0.00
Financiamiento con Fuente de Pago de Ingresos de Libre Disposición	0.00	0.00	0.00
Financiamiento con Fuente de Pago de Transferencias Federales Etiquetadas	0.00	0.00	0.00
Amortización de la Deuda	0.00	0.00	0.00
Amortización de la Deuda Pública con Gasto No Etiquetado	0.00	0.00	0.00
Amortización de la Deuda Pública con Gasto Etiquetado	0.00	0.00	0.00
Financiamiento Neto	0.00	0.00	0.00

CONCEPTO	ESTIMADO/APROBADO	DEVENGADO	RECAUDADO/PAGADO
Ingresos de Libre Disposición	0.00	0.00	0.00
Financiamiento Neto con Fuente de Pago de Ingresos de Libre Disposición	0.00	0.00	0.00
Financiamiento con Fuente de Pago de Ingresos de Libre Disposición	0.00	0.00	0.00
Amortización de la Deuda Pública con Gasto No Etiquetado	0.00	0.00	0.00
Gasto No Etiquetado (sin incluir amortización de la Deuda Pública)	0.00	0.00	0.00
Remanentes de Ingresos de Libre Disposición aplicados en el periodo			
Balance Presupuestario de Recursos Disponibles	0.00	0.00	0.00
Balance Presupuestario de Recursos Disponibles sin Financiamiento Neto	0.00	0.00	0.00

CONCEPTO	ESTIMADO/APROBADO	DEVENGADO	RECAUDADO/PAGADO
Transferencias Federales Etiquetadas	0.00	0.00	0.00
Financiamiento Neto con fuente de Pago de Transferencias Federales Etiquetadas	0.00	0.00	0.00
Financiamiento con Fuente de Pago de Transferencias Federales Etiquetadas	0.00	0.00	0.00
Amortización de la Deuda Pública con Gasto Etiquetado	0.00	0.00	0.00
Gasto Etiquetado (sin incluir Amortización de la Deuda Pública)	0.00	0.00	0.00
Remanentes de Transferencias Federales Etiquetadas aplicados en el periodo			
Balance Presupuestario de Recursos Etiquetados	0.00	0.00	0.00
Balance Presupuestario de Recursos Etiquetados sin Financiamiento Neto	0.00	0.00	0.00

NO APLICA

ESTADO ANALITICO DE INGRESOS DETALLADO
DEL 1o. DE ENERO AL 31 DE JULIO DE 2024

LDF-5

RUBRO DE INGRESOS	INGRESO				DIFERENCIA
	ESTIMADO	AMPLIACIONES Y REDUCCIONES	MODIFICADO	DEVENGADO	
Ingresos de Libre Disposición					
Impuestos	0.00	0.00	0.00	0.00	0.00
Cuotas y Aportaciones de Seguridad Social	0.00	0.00	0.00	0.00	0.00
Contribuciones de Mejoras	0.00	0.00	0.00	0.00	0.00
Derechos	0.00	0.00	0.00	0.00	0.00
Productos	0.00	0.00	0.00	0.00	0.00
Aprovechamientos	0.00	0.00	0.00	0.00	0.00
Ingresos por Venta de Bienes y Prestación de Servicios	0.00	0.00	0.00	0.00	0.00
Participaciones	0.00	0.00	0.00	0.00	0.00
Fondo General de Participaciones	0.00	0.00	0.00	0.00	0.00
Fondo de Fomento Municipal	0.00	0.00	0.00	0.00	0.00
Fondo de Fiscalización y Recaudación	0.00	0.00	0.00	0.00	0.00
Fondo de Compensación	0.00	0.00	0.00	0.00	0.00
Fondo de Extracción de Hidrocarburos	0.00	0.00	0.00	0.00	0.00
Impuesto Especial Sobre Producción y Servicios	0.00	0.00	0.00	0.00	0.00
0.136% de la Recaudación Federal Participable	0.00	0.00	0.00	0.00	0.00
3.17% Sobre Extracción de Petróleo	0.00	0.00	0.00	0.00	0.00
Gasolinas y Diésel	0.00	0.00	0.00	0.00	0.00
Fondo del Impuesto Sobre la Renta	0.00	0.00	0.00	0.00	0.00
Fondo de Estabilización de los Ingresos de las Entidades Federativas	0.00	0.00	0.00	0.00	0.00
Incentivos Derivados de la Colaboración Fiscal	0.00	0.00	0.00	0.00	0.00
Tenencia o Uso de Vehículos	0.00	0.00	0.00	0.00	0.00
Fondo de Compensación ISAN	0.00	0.00	0.00	0.00	0.00
Impuesto Sobre Automóviles Nuevos	0.00	0.00	0.00	0.00	0.00
Fondo de Compensación de Repecos-Intermedios	0.00	0.00	0.00	0.00	0.00
Otros Incentivos Económicos	0.00	0.00	0.00	0.00	0.00
Transferencias y Asignaciones	0.00	0.00	0.00	0.00	0.00
Convenios	0.00	0.00	0.00	0.00	0.00
Otros Convenios y Subsidios	0.00	0.00	0.00	0.00	0.00
Otros Ingresos de Libre Disposición	0.00	0.00	0.00	0.00	0.00
Participaciones en Ingresos Locales	0.00	0.00	0.00	0.00	0.00
Otros Ingresos de Libre Disposición	0.00	0.00	0.00	0.00	0.00
Total Ingresos de Libre Disposición	0.00	0.00	0.00	0.00	0.00
Ingresos Excedentes de Ingresos de Libre Disposición					0.00
Transferencias Federales Etiquetadas					
Aportaciones	0.00	0.00	0.00	0.00	0.00
Fondo de Aportaciones para la Nómina Educativa y Gasto Operativo	0.00	0.00	0.00	0.00	0.00
Fondo de Aportaciones para los Servicios de Salud	0.00	0.00	0.00	0.00	0.00
Fondo de Aportaciones para la Infraestructura Social	0.00	0.00	0.00	0.00	0.00
Fondo de Aportaciones para el Fortalecimiento de los Municipios y de las Demarcaciones Territoriales del Distrito Federal	0.00	0.00	0.00	0.00	0.00
Fondo de Aportaciones Múltiples	0.00	0.00	0.00	0.00	0.00
Fondo de Aportaciones para la Educación Tecnológica y de Adultos	0.00	0.00	0.00	0.00	0.00
Fondo de Aportaciones para la Seguridad Pública de los Estados y del Distrito Federal	0.00	0.00	0.00	0.00	0.00
Fondo de Aportaciones para el Fortalecimiento de las Entidades Federativas	0.00	0.00	0.00	0.00	0.00
Convenios	0.00	0.00	0.00	0.00	0.00
Convenios de Protección Social en Salud	0.00	0.00	0.00	0.00	0.00
Convenios de Descentralización	0.00	0.00	0.00	0.00	0.00
Convenios de Reasignación	0.00	0.00	0.00	0.00	0.00
Otros Convenios y Subsidios	0.00	0.00	0.00	0.00	0.00
Fondos Distintos de Aportaciones	0.00	0.00	0.00	0.00	0.00
Fondo para Entidades Federativas y Municipios Productores de Hidrocarburos	0.00	0.00	0.00	0.00	0.00
Fondo Mínero	0.00	0.00	0.00	0.00	0.00
Transferencias, Asignaciones, Subsidios y Subvenciones, y Pensiones y Jubilaciones	0.00	0.00	0.00	0.00	0.00
Otras Transferencias Federales Etiquetadas	0.00	0.00	0.00	0.00	0.00
Total de Transferencias Federales Etiquetadas	0.00	0.00	0.00	0.00	0.00
Ingresos Derivados de Financiamientos					
Ingresos Derivados de Financiamientos	0.00	0.00	0.00	0.00	0.00
Ingresos Derivados de Financiamientos con Fuente de Pago de Ingresos de Libre Disposición	0.00	0.00	0.00	0.00	0.00
Ingresos Derivados de Financiamientos con Fuente de Pago de Transferencias Federales Etiquetadas	0.00	0.00	0.00	0.00	0.00
Total de Ingresos	0.00	0.00	0.00	0.00	0.00
Datos Informativos					
Ingresos Derivados de Financiamientos con Fuente de Pago de Ingresos de Libre Disposición	0.00	0.00	0.00	0.00	0.00
Ingresos Derivados de Financiamientos con Fuente de Pago de Transferencias Federales Etiquetadas	0.00	0.00	0.00	0.00	0.00
Ingresos Derivados de Financiamientos	0.00	0.00	0.00	0.00	0.00

NO APLICA


ESTADO ANALÍTICO DE INGRESOS DETALLADO/CON RECURSOS DEL EJERCICIO
DEL 1o. DE ENERO AL 31 DE JULIO DE 2024

Fecha: 07/08/2024

LDF-5

RUBRO DE INGRESOS	INGRESO			DIFERENCIA
	ESTIMADO	AMPLIACIONES Y REDUCCIONES	MODIFICADO	
		DEVENGADO	RECAUDADO	
Ingresos de Libre Disposición				
Impuestos	0.00	0.00	0.00	0.00
Cuotas y Aportaciones de Seguridad Social	0.00	0.00	0.00	0.00
Contribuciones de Mejoras	0.00	0.00	0.00	0.00
Derechos	0.00	0.00	0.00	0.00
Productos	0.00	0.00	0.00	0.00
Aprovechamientos	0.00	0.00	0.00	0.00
Ingresos por Venta de Bienes y Prestación de Servicios	0.00	0.00	0.00	0.00
Participaciones	0.00	0.00	0.00	0.00
Fondo General de Participaciones	0.00	0.00	0.00	0.00
Fondo de Fomento Municipal	0.00	0.00	0.00	0.00
Fondo de Fiscalización y Recaudación	0.00	0.00	0.00	0.00
Fondo de Compensación	0.00	0.00	0.00	0.00
Fondo de Extracción de Hidrocarburos	0.00	0.00	0.00	0.00
Impuesto Especial Sobre Producción y Servicios	0.00	0.00	0.00	0.00
0.136% de la Recaudación Federal Participable	0.00	0.00	0.00	0.00
3.17% Sobre Extracción de Petróleo	0.00	0.00	0.00	0.00
Gasolinas y Diésel	0.00	0.00	0.00	0.00
Fondo del Impuesto Sobre la Renta	0.00	0.00	0.00	0.00
Fondo de Estabilización de los Ingresos de las Entidades Federativas	0.00	0.00	0.00	0.00
Incentivos Derivados de la Colaboración Fiscal	0.00	0.00	0.00	0.00
Tenencia o Uso de Vehículos	0.00	0.00	0.00	0.00
Fondo de Compensación ISAN	0.00	0.00	0.00	0.00
Impuesto Sobre Automóviles Nuevos	0.00	0.00	0.00	0.00
Fondo de Compensación de Repuestos-Intermedios	0.00	0.00	0.00	0.00
Otros Incentivos Económicos	0.00	0.00	0.00	0.00
Transferencias y Asignaciones	0.00	0.00	0.00	0.00
Convenios	0.00	0.00	0.00	0.00
Otros Convenios y Subsidios	0.00	0.00	0.00	0.00
Otros Ingresos de Libre Disposición	0.00	0.00	0.00	0.00
Participaciones en Ingresos Locales	0.00	0.00	0.00	0.00
Otros Ingresos de Libre Disposición	0.00	0.00	0.00	0.00
Total Ingresos de Libre Disposición	0.00	0.00	0.00	0.00
Ingresos Excedentes de Ingresos de Libre Disposición				0.00
Transferencias Federales Etiquetadas				
Aportaciones	0.00	0.00	0.00	0.00
Fondo de Aportaciones para la Nómina Educativa y Gasto Operativo	0.00	0.00	0.00	0.00
Fondo de Aportaciones para los Servicios de Salud	0.00	0.00	0.00	0.00
Fondo de Aportaciones para la Infraestructura Social	0.00	0.00	0.00	0.00
Fondo de Aportaciones para el Fortalecimiento de los Municipios y de las Demarcaciones Territoriales del Distrito Federal	0.00	0.00	0.00	0.00
Fondo de Aportaciones Múltiples	0.00	0.00	0.00	0.00
Fondo de Aportaciones para la Educación Tecnológica y de Adultos	0.00	0.00	0.00	0.00
Fondo de Aportaciones para la Seguridad Pública de los Estados y del Distrito Federal	0.00	0.00	0.00	0.00
Fondo de Aportaciones para el Fortalecimiento de las Entidades Federativas	0.00	0.00	0.00	0.00
Convenios	0.00	0.00	0.00	0.00
Convenios de Protección Social en Salud	0.00	0.00	0.00	0.00
Convenios de Descentralización	0.00	0.00	0.00	0.00
Convenios de Reasignación	0.00	0.00	0.00	0.00
Otros Convenios y Subsidios	0.00	0.00	0.00	0.00
Fondos Distintos de Aportaciones	0.00	0.00	0.00	0.00
Fondo para Entidades Federativas y Municipios Productores de Hidrocarburos	0.00	0.00	0.00	0.00
Fondo Mínero	0.00	0.00	0.00	0.00
Transferencias, Asignaciones, Subsidios y Jubilaciones	0.00	0.00	0.00	0.00
Otras Transferencias Federales Etiquetadas	0.00	0.00	0.00	0.00
Total de Transferencias Federales Etiquetadas	0.00	0.00	0.00	0.00
Ingresos Derivados de Financiamientos				
Ingresos Derivados de Financiamientos	0.00	0.00	0.00	0.00
Ingresos Derivados de Financiamientos con Fuente de Pago de Ingresos de Libre Disposición	0.00	0.00	0.00	0.00
Ingresos Derivados de Financiamientos con Fuente de Pago de Transferencias Federales Etiquetadas	0.00	0.00	0.00	0.00
Total de Ingresos	0.00	0.00	0.00	0.00
Datos Informativos				
Ingresos Derivados de Financiamientos con Fuente de Pago de Ingresos de Libre Disposición	0.00	0.00	0.00	0.00
Ingresos Derivados de Financiamientos con Fuente de Pago de Transferencias Federales Etiquetadas	0.00	0.00	0.00	0.00
Ingresos Derivados de Financiamientos	0.00	0.00	0.00	0.00

NO APLICA

ESTADO ANALÍTICO DE INGRESOS DETALLADO/CON RECURSOS DE AÑOS ANTERIORES
DEL 1o. DE ENERO AL 31 DE JULIO DE 2024

LDF-5

RUBRO DE INGRESOS	INGRESO				DIFERENCIA
	ESTIMADO	AMPLIACIONES Y REDUCCIONES	MODIFICADO	DEVENGADO	
Ingresos de Libre Disposición					
Impuestos	0.00	0.00	0.00	0.00	0.00
Cuotas y Aportaciones de Seguridad Social	0.00	0.00	0.00	0.00	0.00
Contribuciones de Mejoras	0.00	0.00	0.00	0.00	0.00
Derechos	0.00	0.00	0.00	0.00	0.00
Productos	0.00	0.00	0.00	0.00	0.00
Aprovechamientos	0.00	0.00	0.00	0.00	0.00
Ingresos por Venta de Bienes y Prestación de Servicios	0.00	0.00	0.00	0.00	0.00
Participaciones	0.00	0.00	0.00	0.00	0.00
Fondo General de Participaciones	0.00	0.00	0.00	0.00	0.00
Fondo de Fomento Municipal	0.00	0.00	0.00	0.00	0.00
Fondo de Fiscalización y Recaudación	0.00	0.00	0.00	0.00	0.00
Fondo de Compensación	0.00	0.00	0.00	0.00	0.00
Fondo de Extracción de Hidrocarburos	0.00	0.00	0.00	0.00	0.00
Impuesto Especial Sobre Producción y Servicios	0.00	0.00	0.00	0.00	0.00
0.136% de la Recaudación Federal Participable	0.00	0.00	0.00	0.00	0.00
3.17% Sobre Extracción de Petróleo	0.00	0.00	0.00	0.00	0.00
Gasolinas y Diésel	0.00	0.00	0.00	0.00	0.00
Fondo del Impuesto Sobre la Renta	0.00	0.00	0.00	0.00	0.00
Fondo de Estabilización de los Ingresos de las Entidades Federativas	0.00	0.00	0.00	0.00	0.00
Incentivos Derivados de la Colaboración Fiscal	0.00	0.00	0.00	0.00	0.00
Tenencia o Uso de Vehículos	0.00	0.00	0.00	0.00	0.00
Fondo de Compensación ISAN	0.00	0.00	0.00	0.00	0.00
Impuesto Sobre Automóviles Nuevos	0.00	0.00	0.00	0.00	0.00
Fondo de Compensación de Repuestos-Intermedios	0.00	0.00	0.00	0.00	0.00
Otros Incentivos Económicos	0.00	0.00	0.00	0.00	0.00
Transferencias y Asignaciones	0.00	0.00	0.00	0.00	0.00
Convenios	0.00	0.00	0.00	0.00	0.00
Otros Convenios y Subsidios	0.00	0.00	0.00	0.00	0.00
Otros Ingresos de Libre Disposición	0.00	0.00	0.00	0.00	0.00
Participaciones en Ingresos Locales	0.00	0.00	0.00	0.00	0.00
Otros Ingresos de Libre Disposición	0.00	0.00	0.00	0.00	0.00
Otros Ingresos de Libre Disposición/ Con Recursos de Años Anteriores	0.00	0.00	0.00	0.00	0.00
Total Ingresos de Libre Disposición	0.00	0.00	0.00	0.00	0.00
Ingresos Excedentes de Ingresos de Libre Disposición					0.00
Transferencias Federales Etiquetadas					
Aportaciones	0.00	0.00	0.00	0.00	0.00
Fondo de Aportaciones para la Nómina Educativa y Gasto Operativo	0.00	0.00	0.00	0.00	0.00
Fondo de Aportaciones para los Servicios de Salud	0.00	0.00	0.00	0.00	0.00
Fondo de Aportaciones para la Infraestructura Social	0.00	0.00	0.00	0.00	0.00
Fondo de Aportaciones para el Fortalecimiento de los Municipios y de las Demarcaciones Territoriales del Distrito Federal	0.00	0.00	0.00	0.00	0.00
Fondo de Aportaciones Múltiples	0.00	0.00	0.00	0.00	0.00
Fondo de Aportaciones para la Educación Tecnológica y de Adultos	0.00	0.00	0.00	0.00	0.00
Fondo de Aportaciones para la Seguridad Pública de los Estados y del Distrito Federal	0.00	0.00	0.00	0.00	0.00
Fondo de Aportaciones para el Fortalecimiento de las Entidades Federativas	0.00	0.00	0.00	0.00	0.00
Convenios	0.00	0.00	0.00	0.00	0.00
Convenios de Protección Social en Salud	0.00	0.00	0.00	0.00	0.00
Convenios de Descentralización	0.00	0.00	0.00	0.00	0.00
Convenios de Reasignación	0.00	0.00	0.00	0.00	0.00
Otros Convenios y Subsidios	0.00	0.00	0.00	0.00	0.00
Fondos Distintos de Aportaciones	0.00	0.00	0.00	0.00	0.00
Fondo para Entidades Federativas y Municipios Productores de Hidrocarburos	0.00	0.00	0.00	0.00	0.00
Fondo Minero	0.00	0.00	0.00	0.00	0.00
Transferencias, Asignaciones, Subsidios y Subvenciones, y Pensiones y Jubilaciones	0.00	0.00	0.00	0.00	0.00
Otras Transferencias Federales Etiquetadas	0.00	0.00	0.00	0.00	0.00
Total de Transferencias Federales Etiquetadas	0.00	0.00	0.00	0.00	0.00
Ingresos Derivados de Financiamientos					
Ingresos Derivados de Financiamientos	0.00	0.00	0.00	0.00	0.00
Total de Ingresos	0.00	0.00	0.00	0.00	0.00
Datos Informativos					
Ingresos Derivados de Financiamientos con Fuente de Pago de Ingresos de Libre Disposición	0.00	0.00	0.00	0.00	0.00
Ingresos Derivados de Financiamientos con Fuente de Pago de Ingresos Federales Etiquetadas	0.00	0.00	0.00	0.00	0.00
Ingresos Derivados de Financiamientos	0.00	0.00	0.00	0.00	0.00

NO APLICA