

“2024, Año de Felipe Carrillo Puerto, Benemérito del Proletariado, Revolucionario y Defensor del Mayab”

OFICIO N° SOP/CAYF/IDPyC/DC/0251/0017/2024.
Tuxtla Gutiérrez, Chiapas.
Julio 29 de 2024

Mtra. María Guadalupe Coutiño Morales
Directora De Contabilidad Gubernamental
Secretaría De Hacienda
Torre Chiapas, Piso 9
C I U D A D .

Dando cumplimiento a la Normatividad Contable 2024, de conformidad al Capítulo II, artículo 49 fracción II inciso a), y en seguimiento a mí similar No. SOP/CAYF/IDPyC/DC/0237/0014/2024, me permito enviar a Usted, la información Contable en original debidamente firmada correspondiente al cierre definitivo del mes de **Junio de 2024** de acuerdo a lo siguiente:



1.- Estado de Situación Financiera, en dos versiones, Nivel de cuentas y de Rubros (03 fojas) y de Rubros (04 fojas)

05 AGO 2024

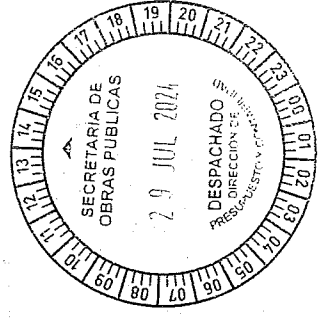


- 2.- Estado de Actividades en dos versiones, Nivel de cuentas y de Rubros (04 fojas).
- 3.- Estado de Variación en la Hacienda Pública (01 foja).
- 4.- Estado Analítico del Activo, en dos versiones, Nivel de cuentas y por Rubros (04 fojas).
- 5.- Estado de Cambios en la Situación Financiera (01 foja).
- 6.- Estado de Flujos de Efectivo (02 fojas).
- 7.- Estado Analítico de la Deuda y Otros Pasivos (01 foja).
- 8.- Balanza de Comprobación Mensual y Acumulada (06 fojas).
- 9.- Analítico de Aplicación y Disponibilidad del Presupuesto de Egreso (03 fojas).
- 10.- Integración del Presupuesto (02 fojas).
- 11.- Variaciones en Cuentas de Balance. (02 fojas).
- 12.- Estado Analítico de Ingresos (03 fojas).
- 13.- Endeudamiento Neto (01 foja).
- 14.- Intereses de la Deuda (01 foja).
- 15.- Indicadores de la Postura Fiscal (03 fojas).
- 16.- LDF-1 Estado de Situación Financiera Detallado (02 fojas)
- 17.- LDF-2 Informe Analítico De La Deuda Pública y Otros Pasivos (01 foja)
- 18.- LDF-3 Informe Analítico de Obligaciones Diferentes de Financiamientos (01 foja)
- 19.- LDF-4 Balance Presupuestario (01 foja)
- 20.- LDF-5 Estado Analítico de Ingresos Detallado (03 fojas).

Sin otro particular, le envío un cordial saludo.

Atentamente

C.P. Alejandro Ulises Cortés Rodas
Director de Presupuesto y Contabilidad



C.c.p.- C.P. Elizabeth Marroquín Gálvez. -Jefa de la Unidad de Coordinación Administrativa de Organismos Públicos- Mismo fin. - Secretaria de Hacienda. -Ciudad
L.C.P. Javier Wélter Aveniño Córdoba. - Coordinador de Administración y Finanzas. - Para su Conocimiento. - Edificio.
EXPEDIENTE/MINUTARIO
CP:JWAC(BBV/M/rm)

	2024	2023	2024	2023
ACTIVO			PASIVO	
Activo Circulante			Activo Circulante	
Efectivo y Equivalentes	1,394,862,952.35	1,643,437,000.61	Cuentas por Pagar a Corto Plazo	48,943,224.15
Efectivo	0.00	0.00	Servicios Personales por Pagar a Corto Plazo	1,079,817.04
Bancos/Cartera	0.00	0.00	Proveedores por Pagar a Corto Plazo	3,948,910.56
Bancos/Depositos y Otros	512,041,767.28	1,055,761,874.26	Contratistas por Obras Publicas por Pagar a Corto Plazo	4,916,201.70
Inversiones (Temporales (Hasta 3 Meses))	882,921,185.07	587,675,128.35	Participaciones y Aportaciones por Pagar a Corto Plazo	28,960,944.63
Fondos con Alocación Especifica	0.00	0.00	Transferencias Otorgadas por Pagar a Corto Plazo	0.00
Deudas de Fondos de Terceros en Garantía y/o Administración	0.00	0.00	Intereses, Comisiones y Otros Gastos de la Deuda Publica por Pagar a Corto Plazo	0.00
Otras Efectivos y Equivalentes	0.00	0.00	Pagos a Corto Plazo	13,546,005.54
	0.00	0.00	Retenciones y Contribuciones por Pagar a Corto Plazo	31,128,873.59
	0.00	0.00	Devoluciones de la Ley de Ingresos por Pagar a Corto Plazo	0.00
	0.00	0.00	Otras Cuentas por Pagar a Corto Plazo	416,254.22
	0.00	0.00		
Derechos a Recibir Efectivo o Equivalentes			Documentos por Pagar a Corto Plazo	
Inversiones Financieras de Corto Plazo	0.00	0.00	Documentos Comerciales por Pagar a Corto Plazo	0.00
Cuentas por Cobrar a Corto Plazo	0.00	0.00	Documentos con Contratistas por Obras Publicas por Pagar a Corto Plazo	0.00
Deudas Diversas por Cobrar a Corto Plazo	0.00	0.00	Otros Documentos por Pagar a Corto Plazo	0.00
Ingresos por Recuperar a Corto Plazo	0.00	0.00		
Deudas por Anticipos de la Operación a Corto Plazo	0.00	0.00	Perción a Corto Plazo de la Deuda Publica a Largo Plazo	
Préstamos Otorgados por el Estado a Corto Plazo o Equivalentes a Corto Plazo	0.00	0.00	Perción a Corto Plazo de la Deuda Publica Interna	0.00
Otros Derechos a Recibir Efectivo o Equivalentes a Corto Plazo	0.00	0.00	Perción a Corto Plazo de la Deuda Publica Externa	0.00
			Perción a Corto Plazo de Arrendamiento Financiero	0.00
Derechos a Recibir Bienes o Servicios	324,430,239.23	5,417,739.70	Titulos y Valores a Corto Plazo	
Anticipos a Proveedores por Adquisición de Bienes y Prestación de Servicios a Corto Plazo	0.00	0.00	Titulos y Valores de la Deuda Publica Interna a Corto Plazo	0.00
Anticipo a Proveedores por Adquisición de Bienes Inmuebles y Muebles a Corto Plazo	0.00	0.00	Titulos y Valores de la Deuda Publica Externa a Corto Plazo	0.00
Anticipo a Proveedores por Adquisición de Bienes Intangibles a Corto Plazo	0.00	0.00		
Anticipo a Contratistas por Obras Publicas a Corto Plazo	324,430,239.23	5,417,739.70	Pasivos Diferidos a Corto Plazo	
Otros Derechos a Recibir Bienes o Servicios a Corto Plazo	0.00	0.00	Ingresos Cobrados por Adelantado a Corto Plazo	0.00
			Intereses Cobrados por Adelantado a Corto Plazo	0.00
			Otros Pasivos Diferidos a Corto Plazo	0.00
Inventarios	0.00	0.00	Fondos y Bienes de Terceros en Garantía y/o Administración a Corto Plazo	2,595,211.28
Inventario de Mercaderías para Venta	0.00	0.00	Fondos en Garantía a Corto Plazo	0.00
Inventario de Mercaderías para Inmuebles	0.00	0.00	Fondos de Administración a Corto Plazo	2,595,211.28
Inventario de Mercaderías en Proceso de Elaboración	0.00	0.00	Fondos Contingentes a Corto Plazo	0.00
Inventario de Materias Primas, Materiales y Suministros para Producción	0.00	0.00	Fondos de Fideicomisos, Mandatos y Contratos Análogos a Corto Plazo	0.00
Bienes en Tránsito	0.00	0.00	Otros Fondos de Terceros en Garantía y/o Administración a Corto Plazo	0.00
			Valores y Bienes en Garantía a Corto Plazo	0.00
Almacenes	0.00	0.00	Provisiones a Corto Plazo	839,630.74
Almacén de Materiales y Suministros de Consumo	0.00	0.00	Provisión para Demandas y Juicios a Corto Plazo	839,630.74
			Provisión para Contingencias a Corto Plazo	0.00
			Otras Provisiones a Corto Plazo	0.00
Estimación por Pérdida o Deterioro de Activos Circulantes	0.00	0.00	Otros Pasivos a Corto Plazo	254,426,650.88
Estimaciones para Cuentas Incobrables por Derechos a Recibir Efectivo o Equivalentes	0.00	0.00	Ingresos por Clasificar	0.00
Estimación por Deterioro de Inventarios	0.00	0.00	Revisación por Participar	0.00
			Otros Pasivos Circulantes	254,426,650.88
Otros Activos Circulantes	0.00	0.00	Total de Pasivos Circulantes	317,694,717.05
Valores en Garantía	0.00	0.00		
Bienes en Garantía (excluye depósitos de fondos)	0.00	0.00	Pasivo No Circulante	
Bienes Derivados de Embargos, Decomisos, Aseguimientos y Dación en Pago	0.00	0.00	Cuentas por Pagar a Largo Plazo	1,721,740,506.27
Adquisición con Fondos de Terceros	0.00	0.00	Proveedores por Pagar a Largo Plazo	75,659,446.04
			Contratistas por Obras Publicas por Pagar a Largo Plazo	1,645,892,090.23
Total de Activos Circulantes	1,719,295,191.56	1,648,854,739.31	Documentos por Pagar a Largo Plazo	0.00
			Documentos Comerciales por Pagar a Largo Plazo	0.00
			Documentos con Contratistas por Obras Publicas por Pagar a Largo Plazo	0.00
			Otros Documentos por Pagar a Largo Plazo	0.00
Activo No Circulante			Deuda Pública a Largo Plazo	
Inversiones Financieras a Largo Plazo	0.00	0.00	Titulos y Valores de la Deuda Publica Interna a Largo Plazo	0.00
Inversiones a Largo Plazo	0.00	0.00	Titulos y Valores de la Deuda Publica Externa a Largo Plazo	0.00
Titulos y Valores a Largo Plazo	0.00	0.00	Préstamos de la Deuda Publica Interna por Pagar a Largo Plazo	0.00
Participaciones y Aportaciones de Capital	0.00	0.00	Préstamos de la Deuda Publica Externa por Pagar a Largo Plazo	0.00
			Arrendamiento Financiero por Pagar a Largo Plazo	0.00
Derechos a Recibir Efectivo o Equivalentes a Largo Plazo	118,293,638.08	118,293,638.08	Pasivos Diferidos a Largo Plazo	1,548,480,914.95
Documentos por Cobrar a Largo Plazo	95,092,903.98	95,092,903.96	Creditos Diferidos a Largo Plazo	0.00
Deudas Diversas a Largo Plazo	23,200,624.22	23,200,624.22	Intereses Cobrados por Adelantado a Largo Plazo	0.00
Ingresos por Recuperar a Largo Plazo	0.00	0.00	Otros Pasivos Diferidos a Largo Plazo	1,548,480,914.95
Préstamos Otorgados a Largo Plazo	0.00	0.00		
Otros Derechos a Recibir Efectivo o Equivalentes a Largo Plazo	0.00	0.00		
			Fondos y Bienes de Terceros en Garantía y/o Administración a Largo Plazo	210,684,510.10
			Fondos en Garantía a Largo Plazo	0.00
			Fondos de Administración a Largo Plazo	210,684,510.10
			Fondos Contingentes a Largo Plazo	0.00
			Fondos de Fideicomisos, Mandatos y Contratos Análogos a Largo Plazo	0.00
			Otros Fondos de Terceros en Garantía y/o Administración a Largo Plazo	0.00
			Valores y Bienes en Garantía a Largo Plazo	0.00
Bienes Inmuebles, Infraestructura y Construcciones en Proceso	41,857,690,941.68	41,388,062,783.78	Provisiones a Largo Plazo	511,120.68
Terreros	2,211,911.00	2,211,911.00	Provisión para Demandas y Juicios a Largo Plazo	511,120.68
Viviendas	0.00	0.00	Provisión para Pensiones a Largo Plazo	0.00
Edificios no Habitacionales	121,646,682.00	186,243,399.00	Provisión para Contingencias a Largo Plazo	0.00
Infraestructura	36,166,296,170.83	35,637,054,502.16	Otras Provisiones a Largo Plazo	0.00
Construcciones en Proceso en Bienes de Dominio Público	5,567,563,177.75	5,582,552,941.62		
Construcciones en Proceso en Bienes Propios	0.00	0.00	Total de Pasivos No Circulantes	3,481,450,917.12
Otros Bienes Inmuebles	0.00	0.00		
			Total del Pasivo	3,799,231,769.05
Bienes Muebles	182,140,728.75	190,346,670.59		
Mobiliario y Equipo de Administración	39,760,328.45	39,760,328.45		
Mobiliario y Equipo Educativo y Recreativo	1,700,915.61	1,700,915.61		
Equipo e Instrumental Médico y de Laboratorio	107,546,623.08	107,546,623.08		
Vehículos y Equipo de Transporte	18,252,097.08	17,250,297.08		
Equipo de Defensa y Seguridad	0.00	0.00		
Maquinaria, Otros Equipos y Herramientas	14,860,566.53	24,106,308.37		
Colecciones, Obras de Arte y Objetos Valiosos	0.00	0.00		
Activos Biológicos	0.00	0.00		
Activos Intangibles	1,171,123.15	1,171,123.15		
Software	920,624.15	920,624.15		
Patentes, Marcas y Derechos	0.00	0.00		
Cesiones y Franquicias	0.00	0.00		
Licencias	250,299.00	250,299.00		
Otros Activos Intangibles	0.00	0.00		

Concepto	2024	2023	2024	2023
Depreciación, Deterioro y Amortización Acumulada de Bienes	0.00	0.00	HACIENDA PÚBLICA / PATRIMONIO	
Depreciación Acumulada de Bienes Inmuebles	0.00	0.00	Hacienda Pública/Patrimonio Construido	3,130,296.89
Depreciación Acumulada de Infraestructura	0.00	0.00	Aportaciones	0.00
Depreciación Acumulada de Bienes Muebles	0.00	0.00	Aportaciones	0.00
Deterioro Acumulado de Bienes	0.00	0.00	Donaciones de Capital	3,130,296.89
Amortización Acumulada de Activos Intangibles	0.00	0.00	Donaciones de Capital	3,130,296.99
Activos Diferidos	2,919,263,119.84	2,919,263,119.84	Actualización de la Hacienda Pública/Patrimonio	0.00
Estudios, Formulación y Evaluación de Proyectos	165,236,164.62	169,238,164.62	Actualización de la Hacienda Pública/Patrimonio	0.00
Derechos sobre Bienes en Régimen de Arrendamiento	0.00	0.00	Hacienda Pública/Patrimonio Generado	43,025,254,023.54
Financiero	0.00	0.00	Resultados del Ejercicio (Ahorro/Desahorro)	3,704,129,011.82
Gastos Pagados por Adelantado a Largo Plazo	1,386,927,010.68	1,386,927,010.68	Resultados del Ejercicio (Ahorro/Desahorro)	1,840,792,066.85
Anticipos a Largo Plazo	0.00	0.00	Resultados de Ejercicios Anteriores	41,111,687,448.03
Beneficios al Retiro de Empleados Pagados por Adelantado	1,393,097,944.54	1,393,097,944.54	Resultados de Ejercicios Anteriores	41,111,687,448.03
Otros Activos Diferidos	0.00	0.00	Revalúos	75,478,944.51
Estimación por Pérdida o Deterioro de Activos no Circulantes	0.00	0.00	Revalúo de Bienes Inmuebles	140,073,661.51
Estimaciones por Pérdida de Cuentas Incoobrables de Documentos por Cobrar a Largo Plazo	0.00	0.00	Revalúo de Bienes Muebles	137,386,614.65
Estimaciones por Pérdida de Cuentas Incoobrables de Deudores	0.00	0.00	Otros Revalúos	2,737,588.11
Derechos por Cobrar a Largo Plazo	0.00	0.00	Otros Revalúos	(59,542.55)
Estimaciones por Pérdida de Cuentas Incoobrables de Ingresos por Cobrar a Largo Plazo	0.00	0.00	Reservas	0.00
Estimaciones por Pérdida de Cuentas Incoobrables de Préstamos Otorgados a Largo Plazo	0.00	0.00	Reservas de Patrimonio	0.00
Estimaciones por Pérdida de Otras Cuentas Incoobrables a Largo Plazo	0.00	0.00	Reservas Territoriales	0.00
Reservas por Contingencias	0.00	0.00	Reservas por Contingencias	0.00
Otros Activos no Circulantes	29,763,356.50	29,763,356.50	Rectificaciones de Resultados de Ejercicios Anteriores	(2,705,436.85)
Bienes en Concesión	0.00	0.00	Cambios en Políticas Contables	0.00
Bienes en Arrendamiento Financiero	0.00	0.00	Cambios por Errores Contables	0.00
Bienes en Comodato	29,763,356.50	29,763,356.50	Cambios por Errores Contables	(2,705,436.85)
Total de Activos No Circulantes	45,108,322,886.00	44,646,900,651.94	Exceso o Insuficiencia en la Actualización de la Hacienda Pública/Patrimonio	0.00
			Resultado por Tenencia Monetaria	0.00
			Resultado por Posición Monetaria	0.00
			Resultado por Tenencia de Activos no Monetarios	0.00
			Resultado por Tenencia de Activos No Monetarios	0.00
Total de Activos	46,827,810,489.58	46,295,755,391.25	Total Hacienda Pública/Patrimonio	41,626,001,309.19
			Total del Pasivo y Hacienda Pública/Patrimonio	46,827,810,489.58

Mtra. Claudia Baca Esquinca
Secretaría de Obras Públicas

L.C.P. Javier Walter Avendaño Córdoba
Coordinador de Administración y Finanzas

"Bajo protesta de decir verdad declaramos que los Estados Financieros y sus notas, son razonablemente correctos y son responsabilidad del emisor".



GOBIERNO CONSTITUCIONAL DEL ESTADO DE CHIAPAS
SECRETARÍA DE OBRAS PÚBLICAS

SISTEMA CONTABLE 2024
ESTADO DE SITUACIÓN FINANCIERA
AL 30 DE JUNIO DEL 2024
(Cifras en Pesos)

Concepto	2024	2023	Concepto	2024	2023
ACTIVO			PASIVO		
Activo Circulante			Activo Circulante		
Efectivo y Equivalentes	1,394,862,626.35	1,643,437,000.61	Cuentas por Pagar a Corto Plazo	48,943,224.15	1,185,591,357.14
Derechos a Recibir Efectivo o Equivalentes	0.00	0.00	Documentos por Pagar a Corto Plazo	0.00	0.00
Derechos a Recibir Bienes o Servicios	324,430,239.23	5,417,736.70	Percepción a Corto Plazo de la Deuda Pública a Largo Plazo	0.00	0.00
Inventarios	0.00	0.00	Títulos y Valores a Corto Plazo	0.00	0.00
Almacenes	0.00	0.00	Países Diferidos a Corto Plazo	0.00	0.00
Estimación por Pérdida o Deterioro de Activos Circulantes	0.00	0.00	Fondos y Bienes de Terceros en Garantía y/o Administración a Corto Plazo	2,595,211.28	1.19
Otros Activos Circulantes	0.00	0.00	Provisiones a Corto Plazo	839,630.74	2,711,809.61
Total de Activos Circulantes	1,719,293,151.58	1,648,854,736.31	Otros Pasivos a Corto Plazo	294,426,650.66	0.00
Activo No Circulante			Total de Pasivos Circulantes	317,804,177.05	1,188,303,164.94
Inversiones Financieras a Largo Plazo	0.00	0.00	Activo No Circulante		
Derechos a Recibir Efectivo o Equivalentes a Largo Plazo	118,263,628.09	118,263,628.09	Cuentas por Pagar a Largo Plazo	1,721,740,506.27	1,721,740,506.27
Bienes Inmuebles, Infraestructura y Construcciones en Proceso	41,857,680,841.69	41,398,052,753.78	Documentos por Pagar a Largo Plazo	0.00	0.00
Bienes Muebles	182,140,728.75	180,346,670.59	Deuda Pública a Largo Plazo	0.00	0.00
Activos Intangibles	1,171,123.15	1,171,123.15	Países Diferidos a Largo Plazo	1,548,480,914.95	1,548,513,457.95
Depreciación, Deterioro y Amortización Acumulada de Bienes	0.00	0.00	Fondos y Bienes de Terceros en Garantía y/o Administración a Largo Plazo	210,684,510.10	210,685,832.22
Activos Diferidos	2,919,263,119.84	2,919,263,119.84	Provisiones a Largo Plazo	511,120.68	511,120.68
Estimación por Pérdida o Deterioro de Activos no Circulantes	0.00	0.00			
Otros Activos no Circulantes	297,763,356.30	297,763,356.50	Total de Pasivos No Circulantes	3,481,427,052.00	3,481,450,917.12
Total de Activos No Circulantes	45,199,322,898.00	44,646,800,651.94	Total del Pasivo	3,799,231,769.05	4,669,754,062.06
			HACIENDA PÚBLICA / PATRIMONIO		
			Hacienda Pública/Patrimonio Contribuido		
			Aportaciones	3,130,296.99	3,130,296.99
			Donaciones de Capital	0.00	0.00
			Actualización de la Hacienda Pública/Patrimonio	3,100,296.89	3,130,296.99
				0.00	0.00
			Hacienda Pública/Patrimonio Generado		
			Resultados del Ejercicio (Ahorro/Desahorro)	43,025,254,023.54	41,652,871,012.20
			Resultados de Ejercicios Anteriores	1,940,792,066.65	3,704,129,011.62
			Revalúos	41,111,687,449.03	37,791,373,779.72
			Reservas	79,479,844.51	140,073,661.51
			Rectificaciones de Resultados de Ejercicios Anteriores	0.00	0.00
				(2,705,436.69)	(2,705,436.65)
			Exceso o Insuficiencia en la Actualización de la Hacienda Pública/Patrimonio	0.00	0.00
			Resultado por Posición Monetaria	0.00	0.00
			Resultado por Tenencia de Activos no Monetarios	0.00	0.00
			Total Hacienda Pública/Patrimonio	43,028,384,320.53	41,626,001,308.19
			Total del Pasivo y Hacienda Pública/Patrimonio	46,827,616,089.58	46,295,755,391.25

Mtra. Claudia Baca Esquinca
Secretaría de Obras Públicas

L. CP. Javier Walter Averdeño Córdoba
Coordinador de Administración y Finanzas

"Bajo protesta de decir verdad declaramos que los Estados Financieros y sus notas, son razonablemente correctos y son responsabilidad del emisor".



GOBIERNO CONSTITUCIONAL DEL ESTADO DE CHIAPAS
SECRETARÍA DE OBRAS PÚBLICAS

SISTEMA CONTABLE 2024
ESTADO DE ACTIVIDADES
DEL 1o. DE ENERO AL 30 DE JUNIO DE 2024
(Cifras en Pesos)

Página 1 de 3
25/07/2024

Fecha:

Concepto	2024	2023
INGRESOS Y OTROS BENEFICIOS		
Ingresos de Gestión		0.00
Impuestos	0.00	0.00
Impuestos Sobre los Ingresos	0.00	0.00
Impuestos Sobre el Patrimonio	0.00	0.00
Impuestos Sobre la Producción, el Consumo y las Transacciones	0.00	0.00
Impuestos al Comercio Exterior	0.00	0.00
Impuestos Sobre Nóminas y Asimilables	0.00	0.00
Impuestos Ecológicos	0.00	0.00
Accesorios de Impuestos	0.00	0.00
Impuestos no Comprendidos en la Ley de Ingresos Vigente, Causados en Ejercicios Fiscales Anteriores Pendientes de Liquidación o Pago	0.00	0.00
Otros Impuestos	0.00	0.00
Cuotas y Aportaciones de Seguridad Social	0.00	0.00
Contribuciones de Mejoras	0.00	0.00
Derechos	0.00	0.00
Productos	0.00	0.00
Aprovechamientos	0.00	0.00
Ingresos por Venta de Bienes y Prestación de Servicios	0.00	0.00
<i>Participaciones, Aportaciones, Convenios, Incentivos Derivados de la Colaboración Fiscal, Fondos Distintos de Aportaciones, Transferencias, Asignaciones, Subsidios y Subvenciones, y Pensiones y Jubilaciones.</i>	1,986,744,586.92	4,058,964,933.78
Participaciones, Aportaciones, Convenios, Incentivos, Derivados de la Colaboración Fiscal y Fondos Distintos de Aportaciones	0.00	0.00
Participaciones	0.00	0.00
Aportaciones	0.00	0.00
Convenios	0.00	0.00
Incentivos Derivados de la Colaboración Fiscal	0.00	0.00
Fondos Distintos de Aportaciones	0.00	0.00
Transferencias, Asignaciones, Subsidios y Subvenciones, y Pensiones y Jubilaciones	1,986,744,586.92	4,058,964,933.78
Transferencias y Asignaciones	0.00	0.00
Subsidios y Subvenciones	0.00	0.00
Pensionamientos y Jubilaciones	0.00	0.00
Transferencias del Fondo Mexicano del Petróleo para la Estabilización y el Desarrollo	0.00	0.00
Otros Ingresos y Beneficios	6.25	92.02
Ingresos Financieros	0.00	0.00
Intereses Ganados de Títulos, Valores y demás Instrumentos Financieros	0.00	0.00



GOBIERNO CONSTITUCIONAL DEL ESTADO DE CHIAPAS
SECRETARÍA DE OBRAS PÚBLICAS

SISTEMA CONTABLE 2024
ESTADO DE ACTIVIDADES
DEL 1o. DE ENERO AL 30 DE JUNIO DE 2024
(Cifras en Pesos)

Página 2 de 3
25/07/2024

Fecha:

Concepto	2024	2023
Otros Ingresos Financieros	0.00	0.00
Incremento por Variación de Inventarios	0.00	0.00
Disminución del Exceso de Estimaciones por Pérdida o Deterioro u		
Obsolescencia	0.00	0.00
Disminución del Exceso de Provisiones	0.00	0.00
Otros Ingresos y Beneficios Varios	6.25	92.02
Total de Ingresos y Otros Beneficios	1,986,744,593.17	4,058,965,025.80
GASTOS Y OTRAS PÉRDIDAS		
Gastos de Funcionamiento	136,724,784.48	335,923,905.27
Servicios Personales	71,267,271.66	180,692,426.13
Materiales y Suministros	10,918,433.41	19,449,518.54
Servicios Generales	54,539,079.41	135,781,960.60
Transferencias, Asignaciones, Subsidios y Otras Ayudas	0.00	2,945,354.82
Transferencias Internas y Asignaciones al Sector Público	0.00	0.00
Transferencias al Resto del Sector Público	0.00	0.00
Subsidios y Subvenciones	0.00	2,945,354.82
Ayudas Sociales	0.00	0.00
Pensiones y Jubilaciones	0.00	0.00
Transferencias a Fideicomisos, Mandatos y Contratos Análogos	0.00	0.00
Transferencias a la Seguridad Social	0.00	0.00
Donativos	0.00	0.00
Transferencias al Exterior	0.00	0.00
Participaciones y Aportaciones	0.00	0.00
Participaciones	0.00	0.00
Aportaciones	0.00	0.00
Convenios	0.00	0.00
Intereses, Comisiones y Otros Gastos de la Deuda Pública	0.00	0.00
Otros Gastos y Pérdidas Extraordinarias	9,227,741.84	15,966,753.89
Estimaciones, Depreciaciones, Deterioros, Obsolescencia y Amortizaciones	9,227,741.84	15,966,668.57
Provisiones	0.00	0.00
Disminución de Inventarios	0.00	0.00
Otros Gastos	0.00	85.32
Inversión Pública	0.00	0.00
Inversión Pública no Capitalizable	0.00	0.00
Total de Gastos y Otras Pérdidas	145,952,526.32	354,836,013.98



GOBIERNO CONSTITUCIONAL DEL ESTADO DE CHIAPAS
SECRETARÍA DE OBRAS PÚBLICAS

SISTEMA CONTABLE 2024
ESTADO DE ACTIVIDADES
DEL 1o. DE ENERO AL 30 DE JUNIO DE 2024
(Cifras en Pesos)

Página 3 de 3
25/07/2024

Concepto	2024	2023
Resultados del Ejercicio (Ahorro/Desahorro)	1,840,792,066.85	3,704,129,011.82

Mtra. Claudia Baca Esquinca
Secretaría de Obras Públicas

L.C.P. Javier Walter Avendaño Córdoba
Coordinador de Administración y Finanzas

"Bajo protesta de decir verdad declaramos que los Estados Financieros y sus notas, son razonablemente correctos y son responsabilidad



GOBIERNO CONSTITUCIONAL DEL ESTADO DE CHIAPAS
SECRETARÍA DE OBRAS PÚBLICAS

SISTEMA CONTABLE 2024
ESTADO DE ACTIVIDADES

DEL 1o. DE ENERO AL 30 DE JUNIO DE 2024
(Cifras en Pesos)

Concepto	2024	2023
INGRESOS Y OTROS BENEFICIOS		
<i>Ingresos de Gestión</i>		
Impuestos	0.00	0.00
Cuotas y Aportaciones de Seguridad Social	0.00	0.00
Contribuciones de Mejoras	0.00	0.00
Derechos	0.00	0.00
Productos	0.00	0.00
Aprovechamientos	0.00	0.00
Ingresos por Venta de Bienes y Prestación de Servicios	0.00	0.00
Participaciones, Aportaciones, Convenios, Incentivos Derivados de la Colaboración Fiscal, Fondos Distintos de Aportaciones, Transferencias, Asignaciones, Subsidios y Subvenciones, y Pensiones y Jubilaciones	1,986,744,586.92	4,058,964,933.78
Participaciones, Aportaciones, Convenios, Incentivos Derivados de la Colaboración Fiscal y Fondos Distintos de Aportaciones	0.00	0.00
Transferencias, Asignaciones, Subsidios y Subvenciones, y Pensiones y Jubilaciones	1,986,744,586.92	4,058,964,933.78
Otros Ingresos y Beneficios	6.25	92.02
Ingresos Financieros	0.00	0.00
Incremento por Variación de Inventarios	0.00	0.00
Disminución del Exceso de Estimaciones por Pérdida o Deterioro u Obsolescencia	0.00	0.00
Disminución del Exceso de Provisiones	0.00	0.00
Otros Ingresos y Beneficios Varios	6.25	92.02
Total de Ingresos y Otros Beneficios	1,986,744,593.17	4,058,965,025.80
GASTOS Y OTRAS PÉRDIDAS		
Gastos de Funcionamiento	136,724,784.48	335,923,905.27
Servicios Personales	71,267,271.66	180,692,426.13
Materiales y Suministros	10,918,433.41	19,449,518.54
Servicios Generales	54,539,079.41	135,781,960.60
Transferencias, Asignaciones, Subsidios y Otras Ayudas	0.00	2,945,354.82
Transferencias Internas y Asignaciones al Sector Público	0.00	0.00
Transferencias al Resto del Sector Público	0.00	0.00
Subsidios y Subvenciones	0.00	2,945,354.82
Ayudas Sociales	0.00	0.00
Pensiones y Jubilaciones	0.00	0.00
Transferencias a Fideicomisos, Mandatos y Contratos Análogos	0.00	0.00
Transferencias a la Seguridad Social	0.00	0.00
Donativos	0.00	0.00
Transferencias al Exterior	0.00	0.00
Participaciones y Aportaciones	0.00	0.00
Aportaciones	0.00	0.00
Convenios	0.00	0.00
Intereses, Comisiones y Otros Gastos de la Deuda Pública	0.00	0.00
Intereses de la Deuda Pública	0.00	0.00
Comisiones de la Deuda Pública	0.00	0.00
Gastos de la Deuda Pública	0.00	0.00
Costo por Coberturas	0.00	0.00
Ayos Financieros	0.00	0.00
Otros Gastos y Pérdidas Extraordinarias	9,227,741.84	15,866,753.89
Estimaciones, Depreciaciones, Deterioros, Obsolescencia y Amortizaciones	9,227,741.84	15,866,668.57
Provisiones	0.00	0.00
Disminución de Inventarios	0.00	0.00
Otros Gastos	0.00	65.32
Inversión Pública	0.00	0.00
Inversión Pública no Capitalizable	0.00	0.00
Total de Gastos y Otras Pérdidas	145,952,526.32	354,836,013.98
Resultados del Ejercicio (Ahorro/Desahorro)	1,840,792,066.85	3,704,129,011.82

Mtra. Claudia Baca Esquina
Secretaría de Obras Públicas

L.C.P. Javier Walter Avelandano Córdova
Coordinador de Administración y Finanzas

"Bajo protesta de decir verdad declaramos que los Estados Financieros y sus notas, son razonablemente correctos y son responsabilidad del emisor".



**GOBIERNO CONSTITUCIONAL DEL ESTADO DE CHIAPAS
SECRETARÍA DE OBRAS PÚBLICAS**

**SISTEMA CONTABLE 2024
ESTADO DE VARIACIÓN EN LA HACIENDA PÚBLICA
DEL 01 DE ENERO AL 30 DE JUNIO DE 2024**

(Cifras en Pesos)

Fecha:

Concepto	Hacienda Pública / Patrimonio Contribuido	Hacienda Pública / Patrimonio Generado de Ejercicios Anteriores	Hacienda Pública / Patrimonio Generado del Ejercicio	Exceso o Insuficiencia en la Actualización de la Hacienda Pública/ Patrimonio	Total
Hacienda Pública / Patrimonio Contribuido Neto de 2023	3,130,296.99				3,130,296.99
Aportaciones	0.00			0.00	0.00
Donaciones de Capital	3,130,296.99				3,130,296.99
Actualización de la Hacienda Pública/ Patrimonio	0.00			0.00	0.00
Hacienda Pública / Patrimonio Generado Neto de 2023		37,918,742,000.38	3,704,129,011.82		41,622,871,012.20
Resultados del Ejercicio (Ahorro/Desahorro)		37,781,373,775.72	3,704,129,011.82		37,041,290,111.82
Resultado de Ejercicios Anteriores		140,073,661.51			140,073,661.51
Revalúos		0.00		0.00	0.00
Reservas		(2,705,436.85)			(2,705,436.85)
Rectificaciones de Resultados de Ejercicios Anteriores					
Exceso o Insuficiencia en la Actualización de la Hacienda Pública / Patrimonio Neto de 2023			3,704,129,011.82	0.00	0.00
Resultado por Posición Monetaria				0.00	0.00
Resultado por Tenencia de Activos no Monetarios				0.00	0.00
Hacienda Pública / Patrimonio Neto Final de 2023	3,130,296.99	37,918,742,000.38	3,704,129,011.82	0.00	41,626,001,309.19
Cambios en la Hacienda Pública / Patrimonio Contribuido Neto de 2024	0.00				0.00
Aportaciones	0.00				0.00
Donaciones de Capital	0.00				0.00
Actualización de la Hacienda Pública/ Patrimonio	0.00				0.00
Variaciones de la Hacienda Pública / Patrimonio Generado Neto de 2024		3,330,313,673.31	(1,927,930,661.97)		1,402,383,011.34
Resultados del Ejercicio (Ahorro/Desahorro)		3,330,313,673.31	(1,940,792,066.85)		1,400,792,066.85
Resultado de Ejercicios Anteriores		3,330,313,673.31	(3,704,129,011.82)		(373,815,338.51)
Revalúos			(64,593,717.00)		(64,593,717.00)
Reservas			0.00	0.00	0.00
Rectificaciones de Resultados de Ejercicios Anteriores			0.00		0.00
Cambios en el Exceso o Insuficiencia en la Actualización de la Hacienda Pública / Patrimonio Neto de 2024				0.00	0.00
Resultado por Posición Monetaria				0.00	0.00
Resultado por Tenencia de Activos no Monetarios				0.00	0.00
Hacienda Pública / Patrimonio Neto Final de 2024	3,130,296.99	41,249,055,673.69	1,776,198,349.85	0.00	43,028,384,320.53

Mtra. Claudia Baca Esquinca
Secretaría de Obras Públicas

L.C.P. Javier Walter Avendaño Córdova
Coordinador de Administración y Finanzas

“Bajo protesta de decir verdad declaramos que los Estados Financieros y sus notas, son razonablemente correctos y son responsabilidad del emisor”

No. Cta.	Concepto	Saldo Inicial	Cargos del Periodo	Abonos del Periodo	Saldo Final	Variación del Periodo
1	ACTIVO	46,295,755,391.25	6,370,983,669.43	5,839,122,971.10	46,827,616,089.58	531,860,698.33
11	ACTIVO CIRCULANTE	1,648,854,739.31	5,268,205,213.10	5,197,766,760.83	1,719,293,191.58	70,438,452.27
111	Efectivo y Equivalentes	1,643,437,000.61	4,650,473,967.54	4,899,048,015.80	1,394,862,952.35	(248,574,048.26)
1111	Efectivo	0.00	0.00	0.00	0.00	0.00
1112	Bancos/Tesorería	0.00	0.00	0.00	0.00	0.00
1113	Bancos/Dependencias y Otros	1,055,761,874.26	1,954,289,440.20	2,498,009,547.18	512,041,767.28	(543,720,106.98)
1114	Inversiones Temporales (Hasta 3 meses)	0.00	0.00	0.00	0.00	0.00
1115	Fondos con Afectación Específica	587,675,126.35	2,696,184,527.34	2,401,038,468.62	882,821,185.07	295,146,058.72
1116	Depósitos de Fondos de Terceros en Garantía y/o Administración	0.00	0.00	0.00	0.00	0.00
1119	Otros Efectivos y Equivalentes	0.00	0.00	0.00	0.00	0.00
112	Derechos a Recibir Efectivo o Equivalentes	0.00	52,949.75	52,949.75	0.00	0.00
1121	Inversiones Financieras de Corto Plazo	0.00	0.00	0.00	0.00	0.00
1122	Cuentas por Cobrar a Corto Plazo	0.00	0.00	0.00	0.00	0.00
1123	Deudores Diversos por Cobrar a Corto Plazo	0.00	52,949.75	52,949.75	0.00	0.00
1124	Ingresos por Recuperar a Corto Plazo	0.00	0.00	0.00	0.00	0.00
1125	Deudores por Anticipos de la Tesorería a Corto Plazo	0.00	0.00	0.00	0.00	0.00
1126	Préstamos Otorgados a Corto Plazo	0.00	0.00	0.00	0.00	0.00
1129	Otros Derechos a Recibir Efectivo o Equivalentes a Corto Plazo	0.00	0.00	0.00	0.00	0.00
113	Derechos a Recibir Bienes o Servicios	5,417,738.70	617,678,295.81	298,665,795.28	324,430,239.23	319,012,500.53
1131	Anticipo a Proveedores por Adquisición de Bienes y Prestación de Servicios a Corto Plazo	0.00	0.00	0.00	0.00	0.00
1132	Anticipo a Proveedores por Adquisición de Bienes Inmuebles y Muebles a Corto Plazo	0.00	0.00	0.00	0.00	0.00
1133	Anticipo a Proveedores por Adquisición de Bienes Intangibles a Corto Plazo	0.00	0.00	0.00	0.00	0.00
1134	Anticipo a Contratistas por Obras Públicas a Corto Plazo	5,417,738.70	617,678,295.81	298,665,795.28	324,430,239.23	319,012,500.53
1139	Otros Derechos a Recibir Bienes o Servicios a Corto Plazo	0.00	0.00	0.00	0.00	0.00
114	Inventarios	0.00	0.00	0.00	0.00	0.00
1141	Inventario de Mercancías para Venta	0.00	0.00	0.00	0.00	0.00
1142	Inventario de Mercancías Terminadas	0.00	0.00	0.00	0.00	0.00
1143	Inventario de Mercancías en Proceso de Elaboración	0.00	0.00	0.00	0.00	0.00
1144	Inventario de Materias Primas, Materiales y Suministros para Producción	0.00	0.00	0.00	0.00	0.00
1145	Bienes en Tránsito	0.00	0.00	0.00	0.00	0.00
115	Almacenes	0.00	0.00	0.00	0.00	0.00
1151	Almacén de Materiales y Suministros de Consumo	0.00	0.00	0.00	0.00	0.00
116	Estimación por Pérdida o Deterioro de Activos Circulantes	0.00	0.00	0.00	0.00	0.00
1161	Estimaciones para Cuentas Incobrables por Derechos a Recibir Efectivo o Equivalentes	0.00	0.00	0.00	0.00	0.00



**SECRETARÍA DE OBRAS PÚBLICAS
SISTEMA CONTABLE 2024
ESTADO ANALÍTICO DEL ACTIVO
DEL 01 DE ENERO AL 30 DE JUNIO DEL 2024
(Cifras en Pesos)**

No. Cta.	Concepto	Saldo Inicial	Cargos del Período	Abonos del Período	Saldo Final	Variación del Período
1162	Estimación por Deterioro de Inventarios	0.00	0.00	0.00	0.00	0.00
119	Otros Activos Circulantes	0.00	0.00	0.00	0.00	0.00
1191	Valores en Garantía	0.00	0.00	0.00	0.00	0.00
1192	Bienes en Garantía (excluye depósitos de fondos)	0.00	0.00	0.00	0.00	0.00
1193	Bienes Derivados de Embargos, Decomisos, Aseguramientos y Dación en Pago	0.00	0.00	0.00	0.00	0.00
1194	Adquisición con Fondos de Terceros	0.00	0.00	0.00	0.00	0.00
12	ACTIVO NO CIRCULANTE	44,646,900,651.94	1,102,778,456.33	641,356,210.27	45,108,322,898.00	461,422,246.06
121	Inversiones Financieras a Largo Plazo	0.00	0.00	0.00	0.00	0.00
1211	Inversiones a Largo Plazo	0.00	0.00	0.00	0.00	0.00
1212	Títulos y Valores a Largo Plazo	0.00	0.00	0.00	0.00	0.00
1213	Fideicomisos, Mandatos y Contratos Análogos	0.00	0.00	0.00	0.00	0.00
1214	Participaciones y Aportaciones de Capital	0.00	0.00	0.00	0.00	0.00
122	Derechos a Recibir Efectivo o Equivalentes a Largo Plazo	118,293,628.08	0.00	0.00	118,293,628.08	0.00
1221	Documentos por Cobrar a Largo Plazo	95,092,803.86	0.00	0.00	95,092,803.86	0.00
1222	Deudores Diversos a Largo Plazo	23,200,824.22	0.00	0.00	23,200,824.22	0.00
1223	Ingresos por Recuperar a Largo Plazo	0.00	0.00	0.00	0.00	0.00
1224	Préstamos Otorgados a Largo Plazo	0.00	0.00	0.00	0.00	0.00
1229	Otros Derechos a Recibir Efectivo o Equivalentes a Largo Plazo	0.00	0.00	0.00	0.00	0.00
123	Bienes Inmuebles, Infraestructura y Construcciones en Proceso	41,388,062,753.78	1,101,756,656.33	632,128,468.43	41,857,690,941.68	469,628,187.90
1231	Terrenos	2,211,911.00	0.00	0.00	2,211,911.00	0.00
1232	Viviendas	0.00	0.00	0.00	0.00	0.00
1233	Edificios no Habitacionales	186,243,399.00	365,098.00	64,958,815.00	121,649,682.00	(64,593,717.00)
1234	Infraestructura	0.00	0.00	0.00	0.00	0.00
1235	Construcciones en Proceso en Bienes de Dominio Público	35,637,054,502.16	1,016,274,712.02	487,063,043.25	36,166,266,170.93	529,211,668.77
1236	Construcciones en Proceso en Bienes Propios	5,562,552,941.52	85,116,846.31	80,106,610.18	5,567,563,177.75	5,010,236.13
1239	Otros Bienes Inmuebles	0.00	0.00	0.00	0.00	0.00
124	Bienes Muebles	190,346,670.59	1,021,800.00	9,227,741.84	182,140,728.75	(8,205,941.84)
1241	Mobiliario y Equipo de Administración	39,760,326.45	0.00	0.00	39,760,326.45	0.00
1242	Mobiliario y Equipo Educativo y Recreativo	1,700,915.61	0.00	0.00	1,700,915.61	0.00
1243	Equipo e Instrumental Médico y de Laboratorio	107,546,823.08	0.00	0.00	107,546,823.08	0.00
1244	Vehículos y Equipo de Transporte	17,230,297.08	1,021,800.00	0.00	18,252,097.08	1,021,800.00
1245	Equipo de Defensa y Seguridad	0.00	0.00	0.00	0.00	0.00
1246	Maquinaria, Otros Equipos y Herramientas	24,108,308.37	0.00	9,227,741.84	14,880,566.53	(9,227,741.84)
1247	Colecciones, Obras de Arte y Objetos Valiosos	0.00	0.00	0.00	0.00	0.00
1248	Activos Biológicos	0.00	0.00	0.00	0.00	0.00
125	Activos Intangibles	1,171,123.15	0.00	0.00	1,171,123.15	0.00
1251	Software	920,824.15	0.00	0.00	920,824.15	0.00
1252	Patentes, Marcas y Derechos	0.00	0.00	0.00	0.00	0.00
1253	Concesiones y Franquicias	0.00	0.00	0.00	0.00	0.00
1254	Licencias	250,299.00	0.00	0.00	250,299.00	0.00





GOBIERNO CONSTITUCIONAL DEL ESTADO DE CHIAPAS

SECRETARÍA DE OBRAS PÚBLICAS
SISTEMA CONTABLE 2024
ESTADO ANALITICO DEL ACTIVO
DEL 01 DE ENERO AL 30 DE JUNIO DEL 2024
(Cifras en Pesos)

No. Cta.	Concepto	Saldo Inicial	Cargos del Período	Abonos del Período	Saldo Final	Variación del Período
1259	Otros Activos Intangibles	0.00	0.00	0.00	0.00	0.00
126	Depreciación, Deterioro y Amortización Acumulada de Bienes	0.00	0.00	0.00	0.00	0.00
1261	Depreciación Acumulada de Bienes Inmuebles	0.00	0.00	0.00	0.00	0.00
1262	Depreciación Acumulada de Infraestructura	0.00	0.00	0.00	0.00	0.00
1263	Depreciación Acumulada de Bienes Muebles	0.00	0.00	0.00	0.00	0.00
1264	Deterioro Acumulado de Activos Biológicos	0.00	0.00	0.00	0.00	0.00
1265	Amortización Acumulada de Activos Intangibles	0.00	0.00	0.00	0.00	0.00
127	Activos Diferidos	2,919,263,119.84	0.00	0.00	2,919,263,119.84	0.00
1271	Estudios, Formulación y Evaluación de Proyectos	169,238,164.62	0.00	0.00	169,238,164.62	0.00
1272	Derechos sobre Bienes en Régimen de Arrendamiento Financiero	0.00	0.00	0.00	0.00	0.00
1273	Gastos Pagados por Adelantado a Largo Plazo	0.00	0.00	0.00	0.00	0.00
1274	Anticipos a Largo Plazo	1,386,927,010.68	0.00	0.00	1,386,927,010.68	0.00
1275	Beneficios al Retiro de Empleados Pagados por Adelantado	0.00	0.00	0.00	0.00	0.00
1279	Otros Activos Diferidos	1,363,097,944.54	0.00	0.00	1,363,097,944.54	0.00
128	Estimación por Pérdida o Deterioro de Activos no Circulantes	0.00	0.00	0.00	0.00	0.00
1281	Estimaciones por Pérdida de Cuentas Incobrables de Documentos por Cobrar a Largo Plazo	0.00	0.00	0.00	0.00	0.00
1282	Estimaciones por Pérdida de Cuentas Incobrables de Deudores Diversos por Cobrar a Largo Plazo	0.00	0.00	0.00	0.00	0.00
1283	Estimaciones por Pérdida de Cuentas Incobrables de Ingresos Por Cobrar a Largo Plazo	0.00	0.00	0.00	0.00	0.00
1284	Estimaciones por Pérdida de Otras Cuentas Incobrables a Largo Plazo	0.00	0.00	0.00	0.00	0.00
1289	Estimaciones por Pérdida de Otras Cuentas Incobrables a Largo Plazo	0.00	0.00	0.00	0.00	0.00
129	Otros Activos no Circulantes	29,763,356.50	0.00	0.00	29,763,356.50	0.00
1291	Bienes en Concesión	0.00	0.00	0.00	0.00	0.00
1292	Bienes en Arrendamiento Financiero	0.00	0.00	0.00	0.00	0.00
1293	Bienes en Comodato	29,763,356.50	0.00	0.00	29,763,356.50	0.00

Mtra. Claudia Baca Esquinca
Secretaría de Obras Públicas

L.C.P. Javier Walter Avendaño Córdoba
Coordinador de Administración y Finanzas

“Bajo protesta de decir verdad declaramos que los Estados Financieros y sus notas, son razonablemente correctos y son responsabilidad del emisor”.



**GOBIERNO CONSTITUCIONAL DEL ESTADO DE CHIAPAS
SECRETARÍA DE OBRAS PÚBLICAS**

**SISTEMA CONTABLE 2024
ESTADO ANALITICO DEL ACTIVO
DEL 01 DE ENERO AL 30 DE JUNIO DEL 2024**

(Cifras en Pesos)

Página 1 de 1
25/07/2024

Fecha:

Concepto	Saldo Inicial	Cargos del Periodo	Abonos del Periodo	Saldo Final	Variación del Periodo
ACTIVO	46,235,756,391.25	6,370,983,669.43	5,639,122,971.10	46,827,615,089.58	591,860,698.33
ACTIVO CIRCULANTE	1,648,854,739.31	5,266,205,213.10	5,197,766,760.83	1,719,293,191.58	70,438,452.27
Efectivo y Equivalentes	1,643,437,000.61	4,650,473,967.54	4,899,048,015.80	1,394,862,952.35	(248,574,048.26)
Derechos a Recibir Efectivo o Equivalentes	0.00	52,949.75	52,949.75	0.00	0.00
Derechos a Recibir Bienes o Servicios	5,417,738.70	617,678,295.81	295,665,795.28	324,430,239.23	319,012,500.53
Inventarios	0.00	0.00	0.00	0.00	0.00
Almacenes	0.00	0.00	0.00	0.00	0.00
Estimación por Pérdida o Deterioro de Activos Circulantes	0.00	0.00	0.00	0.00	0.00
Otros Activos Circulantes	0.00	0.00	0.00	0.00	0.00
ACTIVO NO CIRCULANTE	44,646,900,651.94	1,102,778,456.33	641,356,210.27	45,108,322,898.00	461,422,246.06
Inversiones Financieras a Largo Plazo	0.00	0.00	0.00	0.00	0.00
Derechos a Recibir Efectivo o Equivalentes a Largo Plazo	118,293,628.08	0.00	0.00	118,293,628.08	0.00
Bienes Inmuebles, Infraestructura y Construcciones en Proceso	41,388,062,753.78	1,101,756,656.33	632,128,468.43	41,857,690,941.68	469,628,187.90
Bienes Muebles	190,346,670.59	1,021,800.00	9,227,741.84	182,140,728.75	(8,205,941.84)
Activos Intangibles	1,171,123.15	0.00	0.00	1,171,123.15	0.00
Depreciación, Deterioro y Amortización Acumulada de Bienes	0.00	0.00	0.00	0.00	0.00
Activos Diferidos	2,919,263,119.84	0.00	0.00	2,919,263,119.84	0.00
Estimación por Pérdida o Deterioro de Activos no Circulantes	0.00	0.00	0.00	0.00	0.00
Otros Activos no Circulantes	29,763,356.50	0.00	0.00	29,763,356.50	0.00

Mtra. Claudia Baca Esquinca
Secretaria de Obras Públicas

L. C. P. Javier Walter Avendaño Córdoba
Coordinador de Administración y Finanzas

“Bajo protesta de decir verdad declaramos que los Estados Financieros y sus notas, son razonablemente correctos y son responsabilidad del emisor”.



GOBIERNO CONSTITUCIONAL DEL ESTADO DE CHIAPAS
SECRETARÍA DE OBRAS PÚBLICAS

SISTEMA CONTABLE 2024
ESTADO DE CAMBIOS EN LA SITUACIÓN FINANCIERA
DEL 1o. DE ENERO AL 30 DE JUNIO DE 2024
(Cifras en Pesos)

Página 1 de 1
Fecha: 25/07/2024

Concepto	Origen	Aplicación
ACTIVO		788,640,688.43
Activo Circulante	256,773,990.10	319,012,500.53
Efectivo y Equivalentes	248,574,048.26	0.00
Derechos a Recibir Efectivo o Equivalentes	248,574,048.26	0.00
Derechos a Recibir Bienes o Servicios	0.00	0.00
Inventarios	0.00	319,012,500.53
Almacenes	0.00	0.00
Estimación por Pérdida o Deterioro de Activos Circulantes	0.00	0.00
Otros Activos Circulantes	0.00	0.00
Activo No Circulante	8,205,941.84	469,628,187.90
Inversiones Financieras a Largo Plazo	0.00	0.00
Derechos a Recibir Efectivo o Equivalentes a Largo Plazo	0.00	0.00
Bienes Inmuebles, Infraestructura y Construcciones en Proceso	0.00	469,628,187.90
Bienes Muebles	8,205,941.84	0.00
Activos Intangibles	0.00	0.00
Depreciación, Deterioro y Amortización Acumulada de Bienes	0.00	0.00
Activos Diferidos	0.00	0.00
Estimación por Pérdida o Deterioro de Activos no Circulantes	0.00	0.00
Otros Activos no Circulantes	0.00	0.00
PASIVO	267,021,860.97	1,137,544,173.98
Pasivo Circulante	267,021,860.97	1,137,520,308.86
Cuentas por Pagar a Corto Plazo	0.00	0.00
Documentos por Pagar a Corto Plazo	0.00	1,135,648,132.99
Porción a Corto Plazo de la Deuda Pública a Largo Plazo	0.00	0.00
Títulos y Valores a Corto Plazo	0.00	0.00
Pasivos Diferidos a Corto Plazo	0.00	0.00
Fondos y Bienes de Terceros en Garantía y/o Administración a Corto Plazo	2,595,210.09	0.00
Provisiones a Corto Plazo	0.00	1,872,175.87
Otros Pasivos a Corto Plazo	264,426,650.88	0.00
Pasivo No Circulante	0.00	23,865.12
Cuentas a Pagar a Largo Plazo	0.00	0.00
Documentos por Pagar a Largo Plazo	0.00	0.00
Deuda Pública a Largo Plazo	0.00	0.00
Pasivos Diferidos a Largo Plazo	0.00	22,543.00
Fondos y Bienes de Terceros en Garantía y/o Administración a Largo Plazo	0.00	1,322.12
Provisiones a Largo Plazo	0.00	0.00
HACIENDA PÚBLICA/PATRIMONIO	3,330,313,673.31	1,927,930,661.97
Hacienda Pública/Patrimonio Contribuido	0.00	0.00
Aportaciones de Capital	0.00	0.00
Actualización de la Hacienda Pública/Patrimonio	0.00	0.00
Hacienda Pública/Patrimonio Generado	3,330,313,673.31	1,927,930,661.97
Resultados del Ejercicio (Ahorro/Desahorro)	0.00	1,863,336,944.97
Resultados de Ejercicios Anteriores	3,330,313,673.31	0.00
Revalúos	0.00	64,593,717.00
Reservas	0.00	0.00
Rectificaciones de Resultados de Ejercicios Anteriores	0.00	0.00
Exceso o Insuficiencia en la Actualización de la Hacienda Pública/Patrimonio	0.00	0.00
Resultado por Posición Monetaria	0.00	0.00
Resultado por Tenencia de Activos no Monetarios	0.00	0.00

Mtra. Claudia Baca Esquilita
Secretaría de Obras Públicas

L.C.P. Javier Walter Avedanio Córdova
Coordinador de Administración y Finanzas

"Bajo protesta de decir verdad declaramos que los Estados Financieros y sus notas, son razonablemente correctos y son responsabilidad del emisor".

SISTEMA CONTABLE 2024
ESTADO DE FLUJOS DE EFECTIVO
DEL 01 DE ENERO AL 30 DE JUNIO DE 2024
(Cifras en Pesos)

Página 1 de 2
Fecha: 25/07/2024

Concepto	2024	2023
Flujos de Efectivo de las Actividades de Operación		
Origen	1,986,744,593.17	4,058,965,025.80
Impuestos	0.00	0.00
Cuotas y Aportaciones de Seguridad Social	0.00	0.00
Contribuciones de Mejoras	0.00	0.00
Derechos	0.00	0.00
Productos	0.00	0.00
Aprovechamientos	0.00	0.00
Ingresos por Venta de Bienes y Prestación de Servicios	0.00	0.00
Participaciones, Aportaciones, Convenios, Incentivos Derivados de la Colaboración Fiscal y Fondos Distintos de Aportaciones	0.00	0.00
Transferencias, Asignaciones, Subsidios y Subvenciones, y Pensiones y Jubilaciones	0.00	0.00
Otros Orígenes de Operación	0.00	0.00
Aplicación	1,986,744,593.17	4,058,965,025.90
Servicios Personales	145,952,526.32	354,836,013.98
Materiales y Suministros	71,267,271.66	180,692,426.13
Servicios Generales	10,918,433.41	19,449,516.54
Transferencias Internas y Asignaciones al Sector Público	54,539,079.41	135,791,960.60
Transferencias al Resto del Sector Público	0.00	0.00
Subsidios y Subvenciones	0.00	0.00
Ayudas Sociales	0.00	0.00
Pensiones y Jubilaciones	0.00	2,945,354.82
Transferencias a Fideicomisos, Mandatos y Contratos Análogos	0.00	0.00
Transferencias a la Seguridad Social	0.00	0.00
Donativos	0.00	0.00
Transferencias al Exterior	0.00	0.00
Participaciones	0.00	0.00
Aportaciones	0.00	0.00
Convenios	0.00	0.00
Otras Aplicaciones de Operación	9,227,741.84	15,966,753.89
Flujos Netos de Efectivo de las Actividades de Operación	1,840,792,066.35	3,704,129,071.82
Flujos de Efectivo de las Actividades de Inversión		
Origen	3,404,135,132.15	1,772,513,520.44
Bienes Inmuebles, Infraestructura y Construcciones en Proceso	64,593,717.00	82,579,684.97
Bienes Muebles	9,227,741.84	14,910,018.57
Otros Orígenes de Inversión	3,330,313,673.31	1,675,023,816.90
Aplicación	4,622,978,934.25	5,477,899,737.35
Bienes Inmuebles, Infraestructura y Construcciones en Proceso	534,221,904.90	3,559,313,872.35
Bienes Muebles	1,021,800.00	0.00
Otras Aplicaciones de Inversión	4,087,735,229.35	1,918,585,865.00
Flujos Netos de Efectivo de las Actividades de Inversión	(1,218,843,802.10)	(3,705,386,216.91)
Flujos de Efectivo de las Actividades de Financiamiento		
Origen	269,326,664.92	819,509,301.23
Endeudamiento Neto	0.00	0.00
Interno	0.00	0.00
Externo	0.00	0.00
Otros Orígenes de Financiamiento	269,326,664.92	819,509,301.23
Aplicación	1,139,848,977.93	129,555.54
Servicios de la Deuda	0.00	0.00
Interno	0.00	0.00
Externo	0.00	0.00
Otras Aplicaciones de Financiamiento	1,139,848,977.93	129,555.54
Flujos Netos de Efectivo por Actividades de Financiamiento	(870,522,313.01)	819,379,745.69
Incremento/Disminución Neta en el Efectivo y Equivalentes al Efectivo	(248,574,048.26)	818,122,540.60
Efectivo y Equivalentes al Efectivo al Inicio del Ejercicio	1,643,437,000.61	825,314,460.01
Efectivo y Equivalentes al Efectivo al Final del Ejercicio	1,394,862,952.35	1,643,437,000.61

Mtra. Claudia Baca Esquina
Secretaría de Obras Públicas

L.C.P. Javier Walter Avendaño Córdoba
Coordinador de Administración y Finanzas



SISTEMA CONTABLE 2024
ESTADO DE FLUJOS DE EFECTIVO
DEL 01 DE ENERO AL 30 DE JUNIO DE 2024
(Cifras en Pesos)

Concepto	2024	2023
----------	------	------

"Bajo protesta de decir verdad declaramos que los Estados Financieros y sus notas, son razonablemente correctos y son responsabilidad del emisor".



GOBIERNO CONSTITUCIONAL DEL ESTADO DE CHIAPAS
SECRETARÍA DE OBRAS PÚBLICAS
SISTEMA CONTABLE 2024
ESTADO ANALÍTICO DE LA DEUDA Y OTROS PASIVOS
DEL 1o. DE ENERO AL 30 DE JUNIO DE 2024
(Cifras en Pesos)

Página 1 de 1
25/07/2024

Fecha:

DENOMINACIÓN DE LAS DEUDAS	MONEDA DE CONTRATACIÓN	INSTITUCIÓN O PAIS ACREEDOR	SALDO INICIAL DEL PERIODO	SALDO FINAL DEL PERIODO
DEUDA PÚBLICA				
Corto Plazo				
Deuda Interna			0.00	0.00
Instituciones de Crédito			0.00	0.00
BBVA MEXICO, S.A.	Moneda Nacional	México	0.00	0.00
BANOBRAS, S.N.C.	Moneda Nacional	México	0.00	0.00
BANORTE, S.A.	Moneda Nacional	México	0.00	0.00
INTERACCIONES, S.A.	Moneda Nacional	México	0.00	0.00
SANTANDER, S.A.	Moneda Nacional	México	0.00	0.00
SCOTTIABANK INVERLAT, S.A.	Moneda Nacional	México	0.00	0.00
Títulos y Valores	Moneda Nacional	México	0.00	0.00
Arrendamientos Financieros	Moneda Nacional	México	0.00	0.00
Deuda Externa			0.00	0.00
Organismos Financieros Internacionales			0.00	0.00
Deuda Bilateral			0.00	0.00
Títulos y Valores			0.00	0.00
Arrendamientos Financieros			0.00	0.00
Subtotal de Deuda Pública a Corto Plazo			0.00	0.00
Largo Plazo				
Deuda Interna			0.00	0.00
Instituciones de Crédito			0.00	0.00
BBVA MEXICO, S.A.	Moneda Nacional	México	0.00	0.00
BANOBRAS, S.N.C.	Moneda Nacional	México	0.00	0.00
BANORTE, S.A.	Moneda Nacional	México	0.00	0.00
SANTANDER, S.A.	Moneda Nacional	México	0.00	0.00
Títulos y Valores	Moneda Nacional	México	0.00	0.00
Arrendamientos Financieros	Moneda Nacional	México	0.00	0.00
Deuda Externa			0.00	0.00
Organismos Financieros Internacionales			0.00	0.00
Deuda Bilateral			0.00	0.00
Títulos y Valores			0.00	0.00
Arrendamientos Financieros			0.00	0.00
Subtotal de Deuda Pública a Largo Plazo			0.00	0.00
Total de Otros Pasivos			4,669,754,082.06	3,799,231,769.05
Total de Deuda Pública y Otros Pasivos			4,669,754,082.06	3,799,231,769.05
Mtra. Claudia Baca Esquinca		L.C.P. Javier Walter Avendaño Córdoba		
Secretaría de Obras Públicas		Coordinador de Administración y Finanzas		

“Bajo protesta de decir verdad declaramos que los Estados Financieros y sus notas, son razonablemente correctos y son responsabilidad del emisor”.

SECRETARÍA DE OBRAS PÚBLICAS

SISTEMA CONTABLE 2024

BALANZA DE COMPROBACIÓN MENSUAL

Fecha:

PERÍODO : Junio

NÚMERO	CUESTA	SALDOS INICIALES DEL 01 DE Junio DE 2024		MOVIMIENTOS DEL MES		SALDOS FINALES AL 30 DE Junio DE 2024	
		DEUDOR	ACREEDOR	DEBE	HABER	DEUDOR	ACREEDOR
1113	Bancos/Dependencias y Otros	251,588,986.62		962,437,621.66	701,984,841.00	512,041,767.28	
1115	Fondos con Afectación Específica	1,177,375,357.24		992,953,370.48	1,287,507,542.65	882,821,185.07	
1123	Deudores Diversos por Cobrar a Corto Plazo	(19,257.56)		19,257.56			
1134	Anticipo a Contratistas por Obras Públicas a Corto Plazo	443,107,275.70		26,630,890.21	145,307,926.68	324,430,239.23	
1221	Documentos por Cobrar a Largo Plazo	95,092,803.86				95,092,803.86	
1222	Deudores Diversos a Largo Plazo	23,200,824.22				23,200,824.22	
1231	Terrenos	2,211,911.00				2,211,911.00	
1233	Edificios no Habitacionales	121,649,682.00				121,649,682.00	
1235	Construcciones en Proceso en Bienes de Dominio Público	35,697,019,276.35		480,012,555.97	10,765,661.39	36,166,266,170.93	
1236	Construcciones en Proceso en Bienes Propios	5,544,035,048.01		24,533,790.68	1,005,660.94	5,567,563,177.75	
1241	Mobiliario y Equipo de Administración	39,760,326.45				39,760,326.45	
1242	Mobiliario y Equipo Educativo y Recreativo	1,700,915.61				1,700,915.61	
1243	Equipo e Instrumental Médico y de Laboratorio	107,546,823.08				107,546,823.08	
1244	Vehículos y Equipo de Transporte	18,252,097.08				18,252,097.08	
1246	Maquinaria, Otros Equipos y Herramientas	14,880,566.53				14,880,566.53	
1251	Software	920,824.15				920,824.15	
1254	Licencias	250,299.00				250,299.00	
1271	Estudios, Formulación y Evaluación de Proyectos	169,238,164.62				169,238,164.62	
1274	Anticipos a Largo Plazo	1,386,927,010.68				1,386,927,010.68	
1279	Otros Activos Diferidos	1,363,097,944.54				1,363,097,944.54	
1293	Bienes en Comodato	29,763,356.50				29,763,356.50	
2111	Servicios Personales por Pagar a Corto Plazo	233,550.38		12,618,284.25	13,464,560.91	1,079,817.04	
2112	Proveedores por Pagar a Corto Plazo	18,684,144.70		28,813,899.82	15,047,956.82	4,918,201.70	
2113	Contratistas por Obras Públicas por Pagar a Corto Plazo	25,592,326.15		364,401,199.20	368,789,817.70	29,980,944.65	
2117	Retenciones y Contribuciones por Pagar a Corto Plazo	10,800,257.97		6,297,668.40	9,045,416.97	13,548,006.54	
2119	Otras Cuentas por Pagar a Corto Plazo	156,984.08		47,450.63	306,720.77	416,254.22	
2162	Fondos en Administración a Corto Plazo	2,593,980.43				2,595,211.28	
2171	Provisión para Demandas y Juicios a Corto Plazo	2,711,806.61		1,872,175.87		839,630.74	
2199	Otros Pasivos Circulantes	248,979,053.53		544,344,490.59	559,792,087.94	264,426,650.88	
2211	Proveedores por Pagar a Largo Plazo	75,858,446.04				75,858,446.04	

SISTEMA CONTABLE 2024
 BALANZA DE COMPROBACIÓN MENSUAL

PERÍODO : Junio

CUENTA	SALDOS INICIALES DEL 01 DE Junio DE 2024	MOVIMIENTOS DEL MES	SALDOS FINALES AL 30 DE Junio DE 2024
	DEUDOR	HABER	DEUDOR
	ACREEDOR	DEBE	ACREEDOR

NÚMERO	NOMBRE	DEUDOR	ACREEDOR	DEBE	HABER	DEUDOR	ACREEDOR
2212	Contratistas por Obras Públicas por Pagar a Largo Plazo	1,645,882,060.23		40,206.17	743.86	1,645,882,060.23	
2249	Otros Pasivos Diferidos a Largo Plazo	1,548,530,377.27				1,548,530,377.27	
2252	Fondos en Administración a Largo Plazo	210,684,500.43			9.67	210,684,510.10	
2261	Provisión para Demandas y Juicios a Largo Plazo	511,120.68				511,120.68	
3121	Donaciones de Capital	3,130,296.99				3,130,296.99	
3221	Resultados de Ejercicios Anteriores	41,108,865,181.25		7,678.77	2,829,946.55	41,111,687,449.03	
3231	Revaluo de Bienes Inmuebles	72,792,897.95				72,792,897.95	
3232	Revaluo de Bienes Muebles	2,737,589.11				2,737,589.11	
3233	Revaluo de Bienes Intangibles	(50,542.55)				(50,542.55)	
3252	Cambios por Errores Contables	(2,705,436.85)				(2,705,436.85)	
3262	Operaciones Internas de Egresos	1,630,780,254.95		132,534,440.72	488,498,772.69	1,986,744,586.92	
4399	Otros Ingresos y Beneficios Varios	0.40		0.47	6.32	6.25	
5111	Remuneraciones al Personal de Carácter Permanente	30,023,448.29		5,881,244.51	119,621.88	35,785,070.92	
5113	Remuneraciones Adicionales y Especiales	11,882,305.61		2,152,013.97	14,481.10	14,019,838.48	
5114	Seguridad Social	6,824,444.80		2,005,613.53	8,830.058.33	8,830,058.33	
5115	Otras Prestaciones Sociales y Económicas	7,130,474.17		1,384,475.00	16,129.17	8,498,820.00	
5116	Pago de Estímulos a Servidores Públicos	4,067,791.13		66,632.32	939.52	4,133,483.93	
5121	Materiales de Administración, Emisión de Documentos y Artículos Oficiales	6,714,095.96		2,615,621.88	0.61	9,329,717.23	
5122	Alimentos y Utensilios	46,737.00				46,737.00	
5124	Materiales y Artículos de Construcción y de Reparación	3,449.79		100,000.00		3,449.79	
5126	Combustibles, Lubrificantes y Aditivos	1,186,747.83				1,286,747.83	
5129	Herramientas, Refacciones y Accesorios Menores	206,781.56		45,000.00		251,781.56	
5131	Servicios Básicos	1,090,437.59		296,788.79		1,387,226.38	
5132	Servicios de Arrendamiento	339,998.26				339,998.26	
5133	Servicios Profesionales, Científicos y Técnicos y Otros Servicios	99,600.00				99,600.00	
5134	Servicios Financieros, Bancarios y Comerciales	207,300.00				207,300.00	
5135	Servicios de Instalación, Reparación, Mantenimiento y Conservación	960,441.30		361,521.98		1,321,963.28	
5137	Servicios de Traslado y Viáticos	52,949.75				52,949.75	
5138	Servicios Oficiales	7,152,727.28				7,152,727.28	

2

SISTEMA CONTABLE 2024
 BALANZA DE COMPROBACIÓN MENSUAL

PERÍODO : Junio

CUESTA	SALDOS INICIALES DEL 01 DE Junio DE 2024		MOVIMIENTOS DEL MES		SALDOS FINALES AL 30 DE Junio DE 2024	
	DEUDOR	ACREEDOR	DEBE	HABER	DEUDOR	ACREEDOR
5139 Otros Servicios Generales	31,951,141.91		12,026,172.55		43,977,314.46	
5518 Disminución de Bienes por Pérdida u Obsolescencia	9,227,741.84				9,227,741.84	
5599 Otros Gastos Varios			10.34	10.34		
731 Fianzas y Garantías Recibidas por Deudas a Cobrar	2,245,715,374.38				2,245,715,374.38	
7341 Fianzas y Garantías Recibidas		2,245,715,374.38				2,245,715,374.38
7631 Bienes Bajo Contrato en Comodato	489,065.58				489,065.58	
7641 Contrato de Comodato por Bienes		489,065.58				489,065.58
8211 Presupuesto de Egresos Aprobado		2,567,269,088.55				2,567,269,088.55
8221 Presupuesto de Egresos por Ejercer	1,376,232,385.96		421,129,797.66	666,544,305.07	1,130,817,978.55	
8231 Modificaciones al Presupuesto de Egresos Aprobado		724,980,056.91	426,740,562.91	406,571,924.58		704,811,418.58
8241 Presupuesto de Egresos Comprometido	964,582,495.33		250,721,418.51	426,357,449.53	788,946,464.31	
8251 Presupuesto de Egresos Devengado	44,944,865.10		413,180,387.34	409,002,339.90	49,122,912.54	
8261 Presupuesto de Egresos Ejercido	1,315,352,82		399,058,474.44	399,193,774.60	1,180,052.66	
8271 Presupuesto de Egresos Pagado	905,174,046.25		397,812,963.71	973,810.89	1,302,013,199.07	
SUMAS :	52,145,222,436.17	52,145,222,436.17	5,913,143,680.89	6,913,143,680.89	52,491,853,562.99	52,491,853,562.99

L.C.P. Javier Walter Avendaño Córdova
 Coordinador de Administración y Finanzas

C.P. Alejandro Ulises Cortés Rodas
 Director de Presupuesto y Contabilidad

GOBIERNO CONSTITUCIONAL DEL ESTADO DE CHIAPAS
SECRETARÍA DE OBRAS PÚBLICAS

SISTEMA CONTABLE 2024

BALANZA DE COMPROBACIÓN ACUMULADA

PERÍODO : DEL 1o. DE ENERO AL 30 DE JUNIO DE 2024

NÚMERO	Cuenta	SALDOS INICIALES DEL 01 DE ENERO DE 2024		MOVIMIENTOS DEL MES		SALDOS FINALES AL 30 DE JUNIO DE 2024	
		DEUDOR	ACREEDOR	DEBE	HABER	DEUDOR	ACREEDOR
1113	Bancos/Dependencias y Otros	1,055,761,874.26		1,954,289,440.20	2,498,009,547.18	512,041,767.28	
1115	Fondos con Afectación Específica	587,675,126.35		2,696,184,527.34	2,401,038,468.62	882,821,185.07	
1123	Deudores Diversos por Cobrar a Corto Plazo			52,949.75	52,949.75		
1134	Anticipo a Contratas por Obras Públicas a Corto Plazo	5,417,738.70		617,678,295.81	298,665,795.28	324,430,239.23	
1221	Documentos por Cobrar a Largo Plazo	95,092,803.86				95,092,803.86	
1222	Deudores Diversos a Largo Plazo	23,200,824.22				23,200,824.22	
1231	Terrenos	2,211,911.00				2,211,911.00	
1233	Edificios no Habitacionales	186,243,399.00		365,098.00	64,958,815.00	121,649,682.00	
1235	Construcciones en Proceso en Bienes de Dominio Público	35,637,054,502.16		1,016,274,712.02	487,063,043.25	36,166,266,170.93	
1236	Construcciones en Proceso en Bienes Propios	5,562,552,941.62		85,116,846.31	80,106,610.18	5,567,563,177.75	
1241	Mobiliario y Equipo de Administración	39,760,326.45				39,760,326.45	
1242	Mobiliario y Equipo Educativo y Recreativo	1,700,915.61				1,700,915.61	
1243	Equipo e Instrumental Médico y de Laboratorio	107,546,823.08				107,546,823.08	
1244	Vehículos y Equipo de Transporte	17,230,297.08		1,021,800.00		18,252,097.08	
1246	Maquinaria, Otros Equipos y Herramientas	24,108,308.37				14,880,566.53	
1251	Software	920,824.15				920,824.15	
1254	Licencias	250,299.00				250,299.00	
1271	Estudios, Formulación y Evaluación de Proyectos	169,238,164.62				169,238,164.62	
1274	Anticipos a Largo Plazo	1,386,927,010.68				1,386,927,010.68	
1279	Otros Activos Diferidos	1,363,097,944.54				1,363,097,944.54	
1293	Bienes en Comodato	29,763,356.50				29,763,356.50	
2111	Servicios Personales por Pagar a Corto Plazo		1,948,010.26	76,449,777.62	75,581,584.40	1,079,817.04	
2112	Proveedores por Pagar a Corto Plazo		2,613,397.75	62,723,709.43	65,028,513.38	4,918,201.70	
2113	Contratistas por Obras Públicas por Pagar a Corto Plazo		1,147,411,869.87	2,013,306,349.23	895,875,424.01	29,980,944.65	
2117	Retenciones y Contribuciones por Pagar a Corto Plazo		31,126,873.59	43,707,056.55	26,128,189.50	13,548,006.54	
2119	Otras Cuentas por Pagar a Corto Plazo		2,491,205.67	5,954,035.66	3,879,084.21	416,254.22	
2162	Fondos en Administración a Corto Plazo		1.19			2,595,210.09	
2171	Provisión para Demandas y Juicios a Corto Plazo		2,711,806.61	1,872,175.87		839,630.74	
2199	Otros Pasivos Circulantes			1,251,591,538.13	1,516,018,189.01	264,426,650.88	
2211	Proveedores por Pagar a Largo Plazo		75,858,446.04			75,858,446.04	

SECRETARÍA DE OBRAS PÚBLICAS

SISTEMA CONTABLE 2024

BALANZA DE COMPROBACIÓN ACUMULADA

PERÍODO : DEL 1o. DE ENERO AL 30 DE JUNIO DE 2024

Fecha:

Página 2 de 3
25/07/2024

NÚMERO	CUESTA	SALDOS INICIALES DEL 01 DE ENERO DE 2024		MOVIMIENTOS DEL MES		SALDOS FINALES AL 30 DE JUNIO DE 2024	
		DEUDOR	ACREEDOR	DEBE	HABER	DEUDOR	ACREEDOR
2212	Contratas por Obras Públicas por Pagar a Largo Plazo	1,645,882,060.23		53,972.04	31,429.04	1,645,882,060.23	
2249	Otros Pasivos Diferidos a Largo Plazo	1,548,513,457.95				1,548,490,914.95	
2252	Fondos en Administración a Largo Plazo	210,685,832.22		22,429.67	21,107.55	210,684,510.10	
2261	Provisión para Demandas y Juicios a Largo Plazo	511,120.68				511,120.68	
3121	Donaciones de Capital	3,130,296.99				3,130,296.99	
3211	Resultados del Ejercicio (Ahorro/Desahorro)	3,704,129,011.82		3,704,129,011.82			
3221	Resultados de Ejercicios Anteriores	37,781,373,775.72		393,026,368.55	3,723,340,041.86	41,111,687,449.03	
3231	Revaluo de Bienes Inmuebles	137,386,614.95		64,958,815.00		72,792,897.95	
3232	Revaluo de Bienes Muebles	2,737,589.11				2,737,589.11	
3233	Revaluo de Bienes Intangibles	(50,542.55)				(50,542.55)	
3252	Cambios por Errores Contables	(2,705,436.85)				(2,705,436.85)	
3262	Operaciones Internas de Egresos			133,220,411.79	2,119,964,998.71	1,986,744,586.92	
4399	Otros Ingresos y Beneficios Varios			1.21	7.46	6.25	
5111	Remuneraciones al Personal de Carácter Permanente	36,854,488.47			1,069,417.55	35,785,070.92	
5113	Remuneraciones Adicionales y Especiales	14,149,003.78			129,165.30	14,019,838.48	
5114	Seguridad Social	8,990,376.50			160,318.17	8,830,058.33	
5115	Otras Prestaciones Sociales y Económicas	8,542,796.67			43,976.67	8,498,820.00	
5116	Pago de Estímulos a Servidores Públicos	4,134,702.95			1,219.02	4,133,483.93	
5121	Materiales de Administración, Emisión de Documentos y Artículos	9,332,612.04			2,894.81	9,329,717.23	
5122	Oficinas						
5124	Alimentos y Utensilios	62,316.00			15,579.00	46,737.00	
5126	Materiales y Artículos de Construcción y de Reparación	3,449.79			3,449.79		
5129	Combustibles, Lubrificantes y Aditivos	1,286,747.83			1,286,747.83		
5131	Herramientas, Relaciones y Accesorios Menores	251,781.56			251,781.56		
5132	Servicios Básicos	1,387,226.38			1,387,226.38		
5133	Servicios de Arrendamiento	365,970.42			25,972.16	339,998.26	
5134	Servicios Profesionales, Científicos y Técnicos y Otros Servicios	145,300.00			45,700.00	99,600.00	
5135	Servicios Financieros, Bancarios y Comerciales	207,300.00				207,300.00	
5137	Servicios de Instalación, Reparación, Mantenimiento y Conservación	1,454,563.30			132,600.02	1,321,963.28	
	Servicios de Traslado y Viáticos	52,949.75				52,949.75	



SISTEMA CONTABLE 2024
 BALANZA DE COMPROBACIÓN ACUMULADA

PERÍODO : DEL 01 DE ENERO AL 30 DE JUNIO DE 2024

Fecha:

CUESTA	SALDOS INICIALES DEL 01 DE ENERO DE 2024		MOVIMIENTOS DEL MES		SALDOS FINALES AL 30 DE JUNIO DE 2024	
	DEUDOR	ACREEDOR	DEBE	HABER	DEUDOR	ACREEDOR
5138 Servicios Oficiales			7,152,727.28		7,152,727.28	
5139 Otros Servicios Generales			43,977,314.46		43,977,314.46	
5518 Disminución de Bienes por Pérdida u Obsolescencia			9,227,741.84		9,227,741.84	
5599 Otros Gastos Varios			10.44		10.44	
7331 Fianzas y Garantías Recibidas por Deudas a Cobrar	2,245,715,374.38				2,245,715,374.38	
7341 Fianzas y Garantías Recibidas		2,245,715,374.38				2,245,715,374.38
7631 Bienes Bajo Contrato en Comodato	489,065.58				489,065.58	
7641 Contrato de Comodato por Bienes		489,065.58				489,065.58
8211 Presupuesto de Egresos Aprobado			2,567,269,088.55		2,567,269,088.55	
8221 Presupuesto de Egresos por Ejercer			3,498,526,983.17		3,498,526,983.17	
8231 Modificaciones al Presupuesto de Egresos Aprobado			1,311,479,752.16		1,311,479,752.16	
8241 Presupuesto de Egresos Comprometido			2,387,042,262.44		2,387,042,262.44	
8251 Presupuesto de Egresos Devengado			1,562,274,564.70		1,562,274,564.70	
8261 Presupuesto de Egresos Ejercido			1,322,794,068.30		1,322,794,068.30	
8271 Presupuesto de Egresos Pagado			1,311,650,646.64		1,311,650,646.64	
SUMAS :	48,544,959,831.21	48,544,959,831.21	26,794,164,857.42	26,794,164,857.42	52,491,853,562.99	52,491,853,562.99

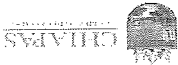
L.C.P. Javier Walter Avendaño Córdova
 Coordinador de Administración y Finanzas

C.P. Alejandro Ulises Cortés Rodas
 Director de Presupuesto y Contabilidad



NUMERO DE CUENTA	DESCRIPCIÓN	REGISTRO PRESUPUESTAL		ANÁLISIS	
		AUTORIZADO	%	IMPORTE	%

3262	Operaciones Internas de Egresos	2,567,269,088.55	100.00	1,986,744,586.92	100.00
8211	Presupuesto de Egresos Aprobado	704,811,418.58	100.00		
8231	Modificaciones al Presupuesto de Egresos Aprobado	788,946,464.31	24.11		
8251	Presupuesto de Egresos Devengado	49,122,912.54	1.50	49,122,912.54	2.47
8261	Presupuesto de Egresos Ejercido	1,180,052.66	0.04	1,180,052.66	0.06
8271	Presupuesto de Egresos Pagado	1,302,013,199.07	39.79	1,302,013,199.07	65.54
8221	Presupuesto de Egresos por Ejercer	1,130,817,878.55	34.56		
Saldo de Egresos del Presupuesto				634,428,422.65	31.93
Análisis del Saldo				634,428,422.65	31.93
Bancos				504,997,557.09	25.42
1113	Bancos/Dependencias y Otros				
1114	Inversiones Temporales (hasta 3 meses)				
1121	Inversiones Financieras de Corto Plazo				
Otras Cuentas				129,430,865.56	6.51
Cuentas de Activo				441,393,623.88	
1111	Efectivo				
1115	Fondos con Afectación Específica				
1116	Depósitos de Fondos de Terceros en Garantía y/o Administración				
1119	Otros Efectivos y Equivalentes				



NUMERO DE CUENTA	DESCRIPCIÓN	REGISTRO	ANÁLISIS	IMPORTE	%
		PRESUPUESTAL			
INTEGRACIÓN FINANCIERA					

1122	Cuentas por Cobrar a Corto Plazo
1123	Deudores Diversos por Cobrar a Corto Plazo
1126	Préstamos Otorgados a Corto Plazo
1129	Otros Derechos a Recibir Efectivo o Equivalentes a Corto Plazo
1131	Anticipos a proveedores por adquisición de bienes y prestación de servicios a corto plazo
1132	Anticipos a Proveedores por Adquisición de Bienes Inmuebles y Muebles a Corto Plazo
1133	Anticipos a Proveedores por Adquisición de Bienes Intangibles a Corto Plazo
1134	Anticipos a Contratistas por Obras a Corto Plazo
1279	Otros Activos Diferidos
2111	Cuentas de Pasivo
2112	Servicios Personales por Pagar a Corto Plazo
2113	Proveedores por Pagar a Corto Plazo
2114	Contratistas por Obras Públicas por Pagar a Corto Plazo
2115	Participaciones y Aportaciones por Pagar a Corto Plazo
2117	Transferencias Otorgadas por Pagar a Corto Plazo
2119	Retenciones y Contribuciones por Pagar a Corto Plazo
2164	Otras Cuentas por Pagar a Corto Plazo
2166	Fondos de Fideicomisos, Mandatos y Contratos Análogos a Corto Plazo
2171	Valores y Bienes en Garantía a Corto Plazo
2199	Provisión para Demandas y Juicios a Corto Plazo. Otros Pasivos Circulantes

311,962,752.07

864,280.79


4,918,201.70

29,980,893.84

11,356,533.57

416,191.29

264,426,650.88



SECRETARÍA DE OBRAS PÚBLICAS

SISTEMA CONTABLE 2024

ANALITICO DE APLICACION Y DISPONIBILIDAD DEL PRESUPUESTO DE EGRESOS

DEL 1o. DE ENERO AL 30 DE JUNIO DEL 2024

Fecha:

NUMERO DE CUENTA	DESCRIPCIÓN	REGISTRO	ANÁLISIS	IMPORTE	%
		PRESUPUESTAL	FINANCIERA		

Ingresos del Año en Curso

6.25

Otros Ingresos financieros

4319

Diferencias por Tipo de Cambio a Favor en Efectivo y

4393

Equivalentes

Otros Ingresos y Beneficios Varios

4399

Egresos de Año en Curso

Bonificaciones y Descuentos Otorgados

5593

Diferencias de Cotizaciones Negativas en Valores

5595

Negociables

Otros Gastos Varios

5599

Mtra. Claudia Baca Esquinca

Secretaría de Obras Públicas

L.C.P. Javier Walter Avendaño Córdova



Coordinador de Administración y Finanzas

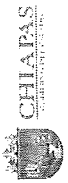
SISTEMA CONTABLE 2024
INTEGRACIÓN DEL PRESUPUESTO

PERÍODO : AL 30 DE JUNIO DEL 2024

Fecha:

NUM. DE CUENTA	NOMBRE	IMPORTE
8251	Presupuesto de Egresos Devengado	49,122,912.54
8261	Presupuesto de Egresos Ejercido	1,180,052.66
8271	Presupuesto de Egresos Pagado	1,302,013,199.07
	TOTAL	1,352,316,164.27
	Análisis de la Integración	1,352,316,164.27
1134	Anticipo a Contratistas por Obras Públicas a Corto Plazo	319,421,212.72
1235	Construcciones en Proceso en Bienes de Dominio Público	847,364,002.94
1236	Construcciones en Proceso en Bienes Propios	48,806,164.13
5111	Remuneraciones al Personal de Carácter Permanente	35,785,070.92
5113	Remuneraciones Adicionales y Especiales	14,019,838.48
5114	Seguridad Social	8,830,058.33
5115	Otras Prestaciones Sociales y Económicas	8,498,820.00
5116	Pago de Estímulos a Servidores Públicos	4,133,483.93
5121	Materiales de Administración, Emisión de Documentos y Artículos Oficiales	9,329,717.23
5122	Alimentos y Utensilios	46,737.00
5124	Materiales y Artículos de Construcción y de Reparación	3,449.79
5126	Combustibles, Lubricantes y Aditivos	1,286,747.83
5129	Herramientas, Refacciones y Accesorios menores	251,781.56
5131	Servicios Básicos	1,387,226.38
5132	Servicios de Arrendamiento	339,998.26
5133	Servicios Profesionales, Científicos y Técnicos y Otros Servicios	99,600.00
5134	Servicios Financieros, Bancarios y Comerciales	207,300.00
5135	Servicios de Instalación, Reparación, Mantenimiento y Conservación	1,321,963.28
5137	Servicios de Traslado y Viáticos	52,949.75
5138	Servicios Oficiales	7,152,727.28
5139	Otros Servicios Generales	43,977,314.46
5591	Gastos de Ejercicios Anteriores	
5599	Otros Gastos Varios	
5611	Construcción de Bienes no Capitalizable	



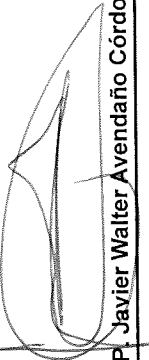
GOBIERNO CONSTITUCIONAL DEL ESTADO DE CHIAPAS
SECRETARÍA DE OBRAS PÚBLICAS

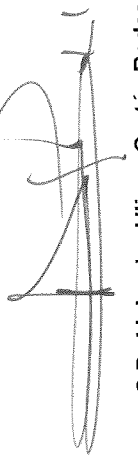
SISTEMA CONTABLE 2024
INTEGRACIÓN DEL PRESUPUESTO


PERÍODO : AL 30 DE JUNIO DEL 2024

Fecha:

NUM. DE CUENTA	NOMBRE	IMPORTE
----------------	--------	---------


L.C.P. Javier Walter Avendaño Córdoba
Coordinador de Administración y Finanzas


C.P. Alejandro Ulises Cortés Rodas
Director de Presupuesto y Contabilidad



SECRETARÍA DE OBRAS PÚBLICAS
SISTEMA CONTABLE 2024
VARIACIÓN EN CUENTAS DE BALANCE

PERÍODO : PRACTICADO AL 30 DE JUNIO DEL 2024

CUESTA	NOMBRE	SALDOS		VARIACIÓN	
		AL 31 DE DICIEMBRE DE 2023	AL 30 DE JUNIO DEL 2024	PASIVO Y HACIENDA PÚBLICA	PASIVO Y HACIENDA PÚBLICA
		ACTIVO	ACTIVO	ACTIVO	ACTIVO
		PASIVO Y HACIENDA PÚBLICA	PASIVO Y HACIENDA PÚBLICA	PASIVO Y HACIENDA PÚBLICA	PASIVO Y HACIENDA PÚBLICA
		REFERENCIA	REFERENCIA	REFERENCIA	REFERENCIA

1113	Bancos/Dependencias y Otros	1,055,761,874.26	512,041,767.28	(543,720,106.98)	1
1115	Fondos con Afectación Específica	587,675,126.35	882,821,185.07	295,146,058.72	2
1134	Anticipo a Contratistas por Obras Públicas a Corto Plazo	5,417,738.70	324,430,239.23	319,012,500.53	3
1221	Documentos por Cobrar a Largo Plazo	95,092,803.86	95,092,803.86		
1222	Deudores Diversos a Largo Plazo	23,200,824.22	23,200,824.22		
1231	Terrenos	2,211,911.00	2,211,911.00		
1233	Edificios no Habitacionales	186,243,399.00	121,649,682.00	(64,593,717.00)	4
1235	Construcciones en Proceso en Bienes de Dominio Público	35,637,054,502.16	36,166,266,170.93	529,211,668.77	5
1236	Construcciones en Proceso en Bienes Propios	5,562,552,941.62	5,567,563,177.75	5,010,236.13	6
1241	Mobiliario y Equipo de Administración	39,760,326.45	39,760,326.45		
1242	Mobiliario y Equipo Educativo y Recreativo	1,700,915.61	1,700,915.61		
1243	Equipo e Instrumental Médico y de Laboratorio	107,546,823.08	107,546,823.08		
1244	Vehículos y Equipo de Transporte	17,230,297.08	18,252,097.08	1,021,800.00	7
1246	Maquinaria, Otros Equipos y Herramientas	24,108,308.37	14,880,566.53	(9,227,741.84)	8
1251	Software	920,824.15	920,824.15		
1254	Licencias	250,299.00	250,299.00		
1271	Estudios, Formulación y Evaluación de Proyectos	169,238,164.62	169,238,164.62		
1274	Anticipos a Largo Plazo	1,386,927,010.68	1,386,927,010.68		
1279	Otros Activos Diferidos	1,363,097,944.54	1,363,097,944.54		
1293	Bienes en Comodato	29,763,356.50	29,763,356.50		
2111	Servicios Personales por Pagar a Corto Plazo	1,948,010.26	1,079,817.04	(868,193.22)	9
2112	Proveedores por Pagar a Corto Plazo	2,613,397.75	4,918,201.70	2,304,803.95	10
2113	Contratistas por Obras Públicas por Pagar a Corto Plazo	1,147,411,869.87	29,980,944.65	(1,117,430,925.22)	11
2117	Retenciones y Contribuciones por Pagar a Corto Plazo	31,126,873.59	13,548,006.54	(17,578,867.05)	12
2119	Otras Cuentas por Pagar a Corto Plazo	2,491,205.67	416,254.22	(2,074,951.45)	13



SECRETARÍA DE OBRAS PÚBLICAS

SISTEMA CONTABLE 2024

VARIACIÓN EN CUENTAS DE BALANCE

Fecha:

25/07/2024

PERÍODO : PRACTICADO AL 30 DE JUNIO DEL 2024

CUESTA	NÚMERO	NOMBRE	SALDOS		VARIACIÓN	
			AL 31 DE DICIEMBRE DE 2023	AL 30 DE JUNIO DEL 2024	PASIVO Y HACIENDA PÚBLICA	ACTIVO

2162	Fondos en Administración a Corto Plazo	1.19	2,595,210.09	2,595,210.28	2,595,210.09	14
2171	Provisión para Demandas y Juicios a Corto Plazo	2,711,806.61	(1,872,175.87)	839,630.74	264,426,650.88	15
2199	Otros Pasivos Circulantes		264,426,650.88	264,426,650.88	264,426,650.88	16
2211	Proveedores por Pagar a Largo Plazo	75,858,446.04		75,858,446.04		
2212	Contratistas por Obras Públicas por Pagar a Largo Plazo	1,645,882,060.23		1,645,882,060.23		
2249	Otros Pasivos Diferidos a Largo Plazo	1,548,513,457.95	(22,543.00)	1,548,490,914.95		17
2252	Fondos en Administración a Largo Plazo	210,685,832.22	(1,322.12)	210,684,510.10		18
2261	Provisión para Demandas y Juicios a Largo Plazo	511,120.68		511,120.68		
3121	Donaciones de Capital	3,130,296.99		3,130,296.99		
3211	Resultados del Ejercicio (Ahorro/Desahorro)	3,704,129,011.82	(1,863,336,944.97)	1,840,792,066.85		19
3221	Resultados de Ejercicios Anteriores	37,781,373,775.72	3,330,313,673.31	41,111,687,449.03		20
3231	Revalúo de Bienes Inmuebles	137,386,614.95	(64,593,717.00)	72,792,897.95		21
3232	Revalúo de Bienes Muebles	2,737,589.11		2,737,589.11		
3233	Revalúo de Bienes Intangibles	(50,542.55)		(50,542.55)		
3252	Cambios por Errores Contables	(2,705,436.85)		(2,705,436.85)		
TOTALES			46,296,755,391.25	46,827,616,089.58	531,860,698.33	
			46,296,755,391.25	46,827,616,089.58	531,860,698.33	

L.C.P. Javier Walter Avendaño Córdova
 C.P. Alejandro Ulises Cortés Rodas
 Director de Presupuesto y Contabilidad

Coordinador de Administración y Finanzas

SISTEMA CONTABLE 2024

ESTADO ANALÍTICO DE INGRESOS
DEL 1o. DE ENERO AL 30 DE JUNIO DE 2024

Página 1 de 1
25/07/2024

Fecha:

RUBRO DE INGRESOS	INGRESO				RECAUDADO	DIFERENCIA (RECAUDADO - ESTIMADO)
	ESTIMADO	AMPLIACIONES Y REDUCCIONES	MODIFICADO	DEVENGADO		
Ingresos	0.00	0.00	0.00	0.00	0.00	0.00
Cuotas y Aportaciones de Seguridad Social	0.00	0.00	0.00	0.00	0.00	0.00
Contribuciones de Mejoras	0.00	0.00	0.00	0.00	0.00	0.00
Derechos	0.00	0.00	0.00	0.00	0.00	0.00
Productos	0.00	0.00	0.00	0.00	0.00	0.00
Aprovechamientos	0.00	0.00	0.00	0.00	0.00	0.00
Ingresos por Venta de Bienes, Prestación de Servicios y Otros	0.00	0.00	0.00	0.00	0.00	0.00
Ingresos	0.00	0.00	0.00	0.00	0.00	0.00
Participaciones, Aportaciones, Convenios, Incentivos	0.00	0.00	0.00	0.00	0.00	0.00
Derivados	0.00	0.00	0.00	0.00	0.00	0.00
de la Colaboración Fiscal y Fondos Distintos de Aportaciones	0.00	0.00	0.00	0.00	0.00	0.00
Transferencias, Asignaciones, Subsidios y Subvenciones, y	0.00	0.00	0.00	0.00	0.00	0.00
Pensiones y Jubilaciones	0.00	0.00	0.00	0.00	0.00	0.00
Ingresos Derivados de Financiamientos	0.00	0.00	0.00	0.00	0.00	0.00
Total	0.00	0.00	0.00	0.00	0.00	0.00
Ingresos Excedentes						0.00
RUBRO DE INGRESOS	INGRESO				RECAUDADO	DIFERENCIA (RECAUDADO - ESTIMADO)
	ESTIMADO	AMPLIACIONES Y REDUCCIONES	MODIFICADO	DEVENGADO		
Ingresos del Poder Ejecutivo Federal o Estatal y de los	0.00	0.00	0.00	0.00	0.00	0.00
Municipios	0.00	0.00	0.00	0.00	0.00	0.00
Impuestos	0.00	0.00	0.00	0.00	0.00	0.00
Cuotas y Aportaciones de Seguridad Social	0.00	0.00	0.00	0.00	0.00	0.00
Contribuciones de Mejoras	0.00	0.00	0.00	0.00	0.00	0.00
Derechos	0.00	0.00	0.00	0.00	0.00	0.00
Productos	0.00	0.00	0.00	0.00	0.00	0.00
Aprovechamientos	0.00	0.00	0.00	0.00	0.00	0.00
Participaciones, Aportaciones, Convenios, Incentivos	0.00	0.00	0.00	0.00	0.00	0.00
Derivados de la Colaboración Fiscal y Fondos Distintos	0.00	0.00	0.00	0.00	0.00	0.00
de Aportaciones	0.00	0.00	0.00	0.00	0.00	0.00
Transferencias, Asignaciones, Subsidios y Subvenciones, y	0.00	0.00	0.00	0.00	0.00	0.00
Pensiones y Jubilaciones	0.00	0.00	0.00	0.00	0.00	0.00
Total	0.00	0.00	0.00	0.00	0.00	0.00
Ingresos Excedentes						0.00
Ingresos de los Entes públicos de los Poderes Legislativo y Judicial, de los Órganos Autónomos y del Sector Paraestatal o Paramunicipal, así como de las Empresas Productivas del Estado	0.00	0.00	0.00	0.00	0.00	0.00
Cuotas y Aportaciones de Seguridad Social	0.00	0.00	0.00	0.00	0.00	0.00
Productos	0.00	0.00	0.00	0.00	0.00	0.00
Ingresos por Venta de Bienes, Prestación de Servicios y Otros Ingresos	0.00	0.00	0.00	0.00	0.00	0.00
Transferencias, Asignaciones, Subsidios y Subvenciones, y Pensiones y Jubilaciones	0.00	0.00	0.00	0.00	0.00	0.00
Total	0.00	0.00	0.00	0.00	0.00	0.00
Ingresos Excedentes						0.00

NO APLICA






**GOBIERNO CONSTITUCIONAL DEL ESTADO DE CHIAPAS
SECRETARÍA DE OBRAS PÚBLICAS**

SISTEMA CONTABLE 2024

**ESTADO ANALÍTICO DE INGRESOS/CON RECURSOS DEL EJERCICIO
DEL 1o. DE ENERO AL 30 DE JUNIO DE 2024**

Página 1 de 1
25/07/2024

Fecha:

RUBRO DE INGRESOS	INGRESO			RECAUDADO	DIFERENCIA (RECAUDADO - ESTIMADO)
	ESTIMADO	AMPLIACIONES Y REDUCCIONES	MODIFICADO		
Impuestos	0.00	0.00	0.00	0.00	0.00
Cuotas y Aportaciones de Seguridad Social	0.00	0.00	0.00	0.00	0.00
Contribuciones de Mejoras	0.00	0.00	0.00	0.00	0.00
Derechos	0.00	0.00	0.00	0.00	0.00
Productos	0.00	0.00	0.00	0.00	0.00
Aprovechamientos	0.00	0.00	0.00	0.00	0.00
Ingresos por Venta de Bienes, Prestación de Servicios y Otros	0.00	0.00	0.00	0.00	0.00
Ingresos	0.00	0.00	0.00	0.00	0.00
Participaciones, Aportaciones, Convenios, Incentivos	0.00	0.00	0.00	0.00	0.00
Derivados	0.00	0.00	0.00	0.00	0.00
de la Colaboración Fiscal y Fondos Distintos de Aportaciones	0.00	0.00	0.00	0.00	0.00
Transferencias, Asignaciones, Subsidios y Subvenciones, y	0.00	0.00	0.00	0.00	0.00
Pensiones y Jubilaciones	0.00	0.00	0.00	0.00	0.00
Ingresos Derivados de Financiamientos	0.00	0.00	0.00	0.00	0.00
Total	0.00	0.00	0.00	0.00	0.00

Ingresos Excedentes 0.00

RUBRO DE INGRESOS	INGRESO			RECAUDADO	DIFERENCIA (RECAUDADO - ESTIMADO)
	ESTIMADO	AMPLIACIONES Y REDUCCIONES	MODIFICADO		
Ingresos del Poder Ejecutivo Federal o Estatal y de los	0.00	0.00	0.00	0.00	0.00
Municipios	0.00	0.00	0.00	0.00	0.00
Impuestos	0.00	0.00	0.00	0.00	0.00
Cuotas y Aportaciones de Seguridad Social	0.00	0.00	0.00	0.00	0.00
Contribuciones de Mejoras	0.00	0.00	0.00	0.00	0.00
Derechos	0.00	0.00	0.00	0.00	0.00
Productos	0.00	0.00	0.00	0.00	0.00
Aprovechamientos	0.00	0.00	0.00	0.00	0.00
Participaciones, Aportaciones, Convenios, Incentivos	0.00	0.00	0.00	0.00	0.00
Derivados de la Colaboración Fiscal y Fondos Distintos	0.00	0.00	0.00	0.00	0.00
de Aportaciones	0.00	0.00	0.00	0.00	0.00
Transferencias, Asignaciones, Subsidios y Subvenciones,	0.00	0.00	0.00	0.00	0.00
y Pensiones y Jubilaciones	0.00	0.00	0.00	0.00	0.00
Total	0.00	0.00	0.00	0.00	0.00
Ingresos de los Entes públicos de los Poderes Legislativo					
y Judicial, de los Organos Autónomos y del Sector					
Paraestatal o Paramunicipal, así como de las Empresas					
Productivas del Estado					
Cuotas y Aportaciones de Seguridad Social	0.00	0.00	0.00	0.00	0.00
Productos	0.00	0.00	0.00	0.00	0.00
Ingresos por Venta de Bienes, Prestación de Servicios	0.00	0.00	0.00	0.00	0.00
y Otros Ingresos	0.00	0.00	0.00	0.00	0.00
Transferencias, Asignaciones, Subsidios y Subvenciones,	0.00	0.00	0.00	0.00	0.00
y Pensiones y Jubilaciones	0.00	0.00	0.00	0.00	0.00
Total	0.00	0.00	0.00	0.00	0.00
Ingresos Derivados de Financiamiento	0.00	0.00	0.00	0.00	0.00
Ingresos Derivados de Financiamientos	0.00	0.00	0.00	0.00	0.00
Total	0.00	0.00	0.00	0.00	0.00

Ingresos Excedentes 0.00

NO APLICA

SISTEMA CONTABLE 2024


ESTADO ANALÍTICO DE INGRESOS/CON RECURSOS DE AÑOS ANTERIORES
DEL 1o. DE ENERO AL 30 DE JUNIO DE 2024

Página 1 de 1
25/07/2024
Fecha:

RUBRO DE INGRESOS	INGRESO			RECAUDADO	DIFERENCIA (RECAUDADO - ESTIMADO)
	ESTIMADO	AMPLIACIONES Y REDUCCIONES	MODIFICADO		
Impuestos	0.00	0.00	0.00	0.00	0.00
Cuotas y Aportaciones de Seguridad Social	0.00	0.00	0.00	0.00	0.00
Contribuciones de Mejoras	0.00	0.00	0.00	0.00	0.00
Derechos	0.00	0.00	0.00	0.00	0.00
Productos	0.00	0.00	0.00	0.00	0.00
Aprovechamientos	0.00	0.00	0.00	0.00	0.00
Ingresos por Venta de Bienes, Prestación de Servicios y Otros	0.00	0.00	0.00	0.00	0.00
Ingresos	0.00	0.00	0.00	0.00	0.00
Participaciones, Aportaciones, Convenios, Incentivos	0.00	0.00	0.00	0.00	0.00
Derivados	0.00	0.00	0.00	0.00	0.00
de la Colaboración Fiscal y Fondos Distintos de Aportaciones	0.00	0.00	0.00	0.00	0.00
Transferencias, Asignaciones, Subsidios y Subvenciones, y	0.00	0.00	0.00	0.00	0.00
Pensiones y Jubilaciones	0.00	0.00	0.00	0.00	0.00
Ingresos Derivados de Financiamientos	0.00	0.00	0.00	0.00	0.00
Total	0.00	0.00	0.00	0.00	0.00
Ingresos Excedentes					
0.00					

RUBRO DE INGRESOS	INGRESO			RECAUDADO	DIFERENCIA (RECAUDADO - ESTIMADO)
	ESTIMADO	AMPLIACIONES Y REDUCCIONES	MODIFICADO		
Ingresos del Poder Ejecutivo Federal o Estatal y de los Municipios	0.00	0.00	0.00	0.00	0.00
Impuestos	0.00	0.00	0.00	0.00	0.00
Cuotas y Aportaciones de Seguridad Social	0.00	0.00	0.00	0.00	0.00
Contribuciones de Mejoras	0.00	0.00	0.00	0.00	0.00
Derechos	0.00	0.00	0.00	0.00	0.00
Productos	0.00	0.00	0.00	0.00	0.00
Aprovechamientos	0.00	0.00	0.00	0.00	0.00
Participaciones, Aportaciones, Convenios, Incentivos	0.00	0.00	0.00	0.00	0.00
Derivados de la Colaboración Fiscal y Fondos Distintos	0.00	0.00	0.00	0.00	0.00
de Aportaciones	0.00	0.00	0.00	0.00	0.00
Transferencias, Asignaciones, Subsidios y Subvenciones, y Pensiones y Jubilaciones	0.00	0.00	0.00	0.00	0.00
Ingresos de los Entes públicos de los Poderes Legislativo y Judicial, de los Organos Autónomos y del Sector Parastatal o Paramunicipal, así como de las Empresas Productivas del Estado	0.00	0.00	0.00	0.00	0.00
Cuotas y Aportaciones de Seguridad Social	0.00	0.00	0.00	0.00	0.00
Productos	0.00	0.00	0.00	0.00	0.00
Ingresos por Venta de Bienes, Prestación de Servicios y Otros Ingresos	0.00	0.00	0.00	0.00	0.00
Transferencias, Asignaciones, Subsidios y Subvenciones, y Pensiones y Jubilaciones	0.00	0.00	0.00	0.00	0.00
Ingresos Derivados de Financiamiento	0.00	0.00	0.00	0.00	0.00
Ingresos Derivados de Financiamientos	0.00	0.00	0.00	0.00	0.00
Total	0.00	0.00	0.00	0.00	0.00
Ingresos Excedentes					
0.00					

NO APLICA






GOBIERNO CONSTITUCIONAL DEL ESTADO DE CHIAPAS
SECRETARÍA DE OBRAS PÚBLICAS

SISTEMA CONTABLE 2024
ENDEUDAMIENTO NETO
DEL 1o. DE ENERO AL 30 DE JUNIO DE 2024

Página 1 de 1
25/07/2024

Fecha:

IDENTIFICACIÓN DE CRÉDITO O INSTRUMENTO	CONTRATACIÓN/ COLOCACIÓN	AMORTIZACIÓN	ENDEUDAMIENTO NETO
CRÉDITOS BANCARIOS			

TOTAL CRÉDITOS BANCARIOS

OTROS INSTRUMENTOS DE DEUDA

NO APLICA

TOTAL OTROS INSTRUMENTOS DE DEUDA

TOTAL

Mtra. Claudia Baca Esquinca
Secretaría de Obras Públicas

L.C.P. Javier Walter Avendaño Córdoba
Coordinador de Administración y Finanzas

"Bajo protesta de decir verdad declaramos que los Estados Financieros y sus notas, son razonablemente correctos y son responsabilidad del emisor".



GOBIERNO CONSTITUCIONAL DEL ESTADO DE CHIAPAS
SECRETARÍA DE OBRAS PÚBLICAS

SISTEMA CONTABLE 2024
INTERESES DE LA DEUDA
DEL 1o. DE ENERO AL 30 DE JUNIO DE 2024

Fecha: 25/07/2024
Página 1 de 1

IDENTIFICACIÓN DE CRÉDITO O INSTRUMENTO	DEVENGADO	PAGADO
CRÉDITOS BANCARIOS		

TOTAL DE INTERESES DE CRÉDITOS BANCARIOS

OTROS INSTRUMENTOS DE DEUDA		
-----------------------------	--	--

TOTAL DE INTERESES DE OTROS INSTRUMENTOS DE DEUDA

TOTAL

NO APLICA

Mtra. Claudia Baca Esquinca
Secretaría de Obras Públicas

L.C.P. Javier Walter Avendaño Córdova
Coordinador de Administración y Finanzas

“Bajo protesta de decir verdad declaramos que los Estados Financieros y sus notas, son razonablemente correctos y son responsabilidad del emisor”.



GOBIERNO CONSTITUCIONAL DEL ESTADO DE CHIAPAS
SECRETARÍA DE OBRAS PÚBLICAS

SISTEMA CONTABLE 2024
INDICADORES DE POSTURA FISCAL
DEL 1o. DE ENERO AL 30 DE JUNIO DE 2024

Página 1 de 1
25/07/2024

Fecha:

CONCEPTO	ESTIMADO	DEVENGADO	PAGADO
I. Ingresos Presupuestarios	0.00	0.00	0.00
Ingresos del Gobierno de la Entidad Federativa	0.00	0.00	0.00
Ingresos del Sector Paraestatal	0.00	0.00	0.00
II. Egresos Presupuestarios	0.00	0.00	0.00
Egresos del Gobierno de la Entidad Federativa	0.00	0.00	0.00
Egresos del Sector Paraestatal	0.00	0.00	0.00
III. Balance Presupuestario (Superávit o Déficit) (III = I - II)	0.00	0.00	0.00

CONCEPTO	ESTIMADO	DEVENGADO	PAGADO
III. Balance Presupuestario (Superávit o Déficit)	0.00	0.00	0.00
IV. Intereses, Comisiones y Gastos de la Deuda	0.00	0.00	0.00
V. Balance Primario (Superávit o Déficit) (V = III - IV)	0.00	0.00	0.00

CONCEPTO	ESTIMADO	DEVENGADO	PAGADO
A. Financiamiento	0.00	0.00	0.00
B. Amortización de la Deuda	0.00	0.00	0.00
C. Endeudamiento o Desendeudamiento (C= A - B)	0.00	0.00	0.00

NO APLICA



GOBIERNO CONSTITUCIONAL DEL ESTADO DE CHIAPAS
SECRETARÍA DE OBRAS PÚBLICAS

SISTEMA CONTABLE 2024

INDICADORES DE POSTURA FISCAL / CON RECURSOS DEL EJERCICIO
DEL 1o. DE ENERO AL 30 DE JUNIO DE 2024

Página 1 de 1
25/07/2024

Fecha:

CONCEPTO	ESTIMADO	DEVENGADO	PAGADO
I. Ingresos Presupuestarios	0.00	0.00	0.00
Ingresos del Gobierno de la Entidad Federativa	0.00	0.00	0.00
Ingresos del Sector Paraestatal	0.00	0.00	0.00
II. Egresos Presupuestarios	0.00	0.00	0.00
Egresos del Gobierno de la Entidad Federativa	0.00	0.00	0.00
Egresos del Sector Paraestatal	0.00	0.00	0.00
III. Balance Presupuestario (Superávit o Déficit) (III = I - II)	0.00	0.00	0.00

CONCEPTO	ESTIMADO	DEVENGADO	PAGADO
III. Balance Presupuestario (Superávit o Déficit)	0.00	0.00	0.00
IV. Intereses, Comisiones y Gastos de la Deuda	0.00	0.00	0.00
V. Balance Primario (Superávit o Déficit) (V = III - IV)	0.00	0.00	0.00

CONCEPTO	ESTIMADO	DEVENGADO	PAGADO
A. Financiamiento	0.00	0.00	0.00
B. Amortización de la Deuda	0.00	0.00	0.00
C. Endeudamiento o Desendeudamiento (C= A - B)	0.00	0.00	0.00

NO APLICA



**GOBIERNO CONSTITUCIONAL DEL ESTADO DE CHIAPAS
SECRETARÍA DE OBRAS PÚBLICAS**

SISTEMA CONTABLE 2024

**INDICADORES DE POSTURA FISCAL / CON RECURSOS DE AÑOS ANTERIORES
DEL 1o. DE ENERO AL 30 DE JUNIO DE 2024**

Fecha: Página 1 de 1
25/07/2024

CONCEPTO	ESTIMADO	DEVENGADO	PAGADO
I. Ingresos Presupuestarios			
Ingresos del Gobierno de la Entidad Federativa	0.00	0.00	0.00
Ingresos del Sector Paraestatal	0.00	0.00	0.00
II. Egresos Presupuestarios			
Egresos del Gobierno de la Entidad Federativa	0.00	0.00	0.00
Egresos del Sector Paraestatal	0.00	0.00	0.00
III. Balance Presupuestario (Superávit o Déficit) (III = I - II)	0.00	0.00	0.00

CONCEPTO	ESTIMADO	DEVENGADO	PAGADO
III. Balance Presupuestario (Superávit o Déficit)	0.00	0.00	0.00
IV. Intereses, Comisiones y Gastos de la Deuda	0.00	0.00	0.00
V. Balance Primario (Superávit o Déficit) (V = III - IV)	0.00	0.00	0.00

CONCEPTO	ESTIMADO	DEVENGADO	PAGADO
A. Financiamiento	0.00	0.00	0.00
B. Amortización de la Deuda	0.00	0.00	0.00
C. Endeudamiento o Desendeudamiento (C= A - B)	0.00	0.00	0.00

NO APLICA

Concepto	30 de junio de 2024	31 de diciembre de 2023	31 de diciembre de 2023
Concepto	30 de junio de 2024	31 de diciembre de 2023	31 de diciembre de 2023

Concepto	30 de junio de 2024	31 de diciembre de 2023	31 de diciembre de 2023
ACTIVO			
Activo Circulante			
Efectivo y Equivalentes			
Efectivo	1,394,862,952.35	1,843,437,000.61	49,943,224.15
Bancos/Tesorería	512,041,767.28	1,055,761,874.26	1,079,817.04
Bancos/Dependencias y Otros	862,821,185.07	587,675,126.35	4,918,201.70
Inversiones Temporales (Hasta 3 Meses)			29,980,944.65
Fondos con Afectación Específica			
Depósitos de Fondos de Terceros en Garantía y/o Administración			
Otros Efectivos y Equivalentes			
Derechos a Recibir Efectivo o Equivalentes			
Inversiones Financieras de Corto Plazo			
Cuentas por Cobrar a Corto Plazo			
Deudores Diversos por Cobrar a Corto Plazo			
Ingresos por Recuperar a Corto Plazo			
Deudores por Anticipos de la Tesorería a Corto Plazo			
Préstamos Otorgados a Corto Plazo			
Otros Derechos a Recibir Efectivo o Equivalentes a Corto Plazo			
Derechos a Recibir Bienes o Servicios			
Anticipos a Proveedores por Adquisición de Bienes y Prestación de Servicios a Corto Plazo	324,430,239.23	5,417,738.70	0.00
Anticipos a Proveedores por Adquisición de Bienes Inmuebles y Muebles a Corto Plazo			
Anticipos a Proveedores por Adquisición de Bienes Intangibles a Corto Plazo			
Anticipos a Contratistas por Obras Públicas a Corto Plazo	324,430,239.23	5,417,738.70	0.00
Otros Derechos a Recibir Bienes o Servicios a Corto Plazo			
Inventarios			
Inventario de Mercancías para Venta			
Inventario de Mercancías Terminadas			
Inventario de Mercancías en Proceso de Elaboración			
Inventario de Materiales Primas, Materiales y Suministros para Producción			
Bienes en Tránsito			
Almacenes			
Estimación por Pérdida o Deterioro de Activos Circulantes			
Estimaciones por Cuentas Incobrables por Derechos a Recibir Efectivo o Equivalentes			
Estimación por Deterioro de Inventarios			
Otros Activos Circulantes			
Valores en Garantía			
Bienes en Garantía (excluye depósitos de fondos)			
Bienes Derivados de Embargos, Decomisos, Aseguramientos y Dación en Pago			
Adquisición con Fondos de Terceros			
Total de Activos Circulantes	1,719,293,191.58	1,648,854,739.31	1,188,303,164.94
Activo No Circulante			
Inversiones Financieras a Largo Plazo			
Derechos a Recibir Efectivo o Equivalentes a Largo Plazo	118,293,628.08	118,293,628.08	1,721,740,506.27
Bienes Inmuebles, Infraestructura y Construcciones en Proceso	41,857,690,941.58	41,388,062,753.78	1,548,490,914.95
Bienes Muebles	182,140,728.75	190,346,670.59	210,664,510.10
Activos Intangibles	1,171,123.15	1,171,123.15	210,664,510.10
Depreciación, Deterioro y Amortización Acumulada de Bienes			
Activos Diferidos	2,919,263,119.84	2,919,263,119.84	511,120.68
Estimación por Pérdida o Deterioro de Activos no Circulantes			
Otros Activos no Circulantes	29,763,356.50	29,763,356.50	3,481,427,052.00
Total del Pasivo	3,799,231,769.05	4,669,754,082.06	4,669,754,082.06
HACIENDA PÚBLICA / PATRIMONIO			
Hacienda Pública/Patrimonio Contribuido			
Aportaciones			
Donaciones de Capital			
Actualización de la Hacienda Pública/Patrimonio			
Hacienda Pública/Patrimonio Generado			
Resultados del Ejercicio (Ahorro/Desahorro)			
Resultados de Ejercicios Anteriores			
Revalúos			
Reservas			
Rectificaciones de Resultados de Ejercicios Anteriores			
Total del Pasivo y Hacienda Pública/Patrimonio	46,827,616,089.58	46,295,755,391.25	46,295,755,391.25
Total del Activo	46,827,616,089.58	46,295,755,391.25	46,295,755,391.25

Concepto	30 de Junio de 2024	31 de Diciembre de 2023	Concepto	30 de Junio de 2024	31 de Diciembre de 2023
----------	---------------------	-------------------------	----------	---------------------	-------------------------

Mtra. Claudia Baca Esquina
Secretaría de Obras Públicas

L.C.P. Javier Walter Avendaño Córdoba
Coordinador de Administración y Finanzas

di

SISTEMA CONTABLE 2024

INFORME ANALÍTICO DE LA DEUDA PÚBLICA Y OTROS PASIVOS

DEL 1o. DE ENERO AL 30 DE JUNIO DE 2024

Denominación de la Deuda Pública y Otros Pasivos	Saldo al 31 de diciembre de 2023	Disposiciones del Período	Amortizaciones del Período	Revaluaciones, Rectificaciones y Otros Ajustes	Saldo Final del Período	Pago de intereses del Período	Pago de Comisiones y demás costos asociados durante el Período
Deuda Pública	0.00	0.00	0.00	0.00	0.00	0.00	0.00
Corto Plazo	0.00	0.00	0.00	0.00	0.00	0.00	0.00
Instituciones de Crédito							
Títulos y Valores							
Arendamientos Financieros							
Largo Plazo	0.00	0.00	0.00	0.00	0.00	0.00	0.00
Instituciones de Crédito							
Títulos y Valores							
Arendamientos Financieros							
Otros Pasivos	4,666,754,082.06				3,799,231,769.05		
Total de la Deuda Pública y Otros Pasivos	4,666,754,082.06	0.00	0.00	0.00	3,799,231,769.05	0.00	0.00

Deuda Contingente (Informativo)

Valor de Instrumentos Bono Cupón Cero (Informativo)

Instrumento Bono Cupón Cero 1, Bancobras

Instrumento Bono Cupón Cero 2, Bancobras

Obligaciones a Corto Plazo	Monto Contratado	Plazo Pactado	Tasa de Interés	Comisiones y Costos Relacionados	Tasa Efectiva
Obligaciones a Corto Plazo (Informativo)					

Mtra. Claudia Baca Esquinca
Secretaría de Obras Públicas

L.C.P. Javier Walter Avendaño Córdoba
Coordinador de Administración y Finanzas



GOBIERNO CONSTITUCIONAL DEL ESTADO DE CHIAPAS
SECRETARÍA DE OBRAS PÚBLICAS

SISTEMA CONTABLE 2024

INFORME ANALÍTICO DE OBLIGACIONES DIFERENTES DE FINANCIAMIENTOS

DEL 1o. DE ENERO AL 30 DE JUNIO DE 2024

Fecha: Página 1 de 1
25/07/2024 LDF-3

DENOMINACIÓN DE LAS OBLIGACIONES DIFERENTES DE FINANCIAMIENTO	FECHA DEL CONTRATO	FECHA DE INICIO DE OPERACIÓN DEL PROYECTO	FECHA DE VENCIMIENTO	MONTO DE LA INVERSIÓN PACTADO	PLAZO PACTADO	MONTO PROMEDIO MENSUAL DEL PAGO DE LA CONTRAPRESTACIÓN	MONTO PROMEDIO MENSUAL DEL PAGO DE LA CONTRAPRESTACIÓN CORRESPONDIENTE AL	MONTO PAGADO DE LA INVERSIÓN ACTUALIZADO AL 30 DE JUNIO DE 2024	MONTO PAGADO DE LA INVERSIÓN ACTUALIZADO AL 30 DE JUNIO DE 2024	SALDO PENDIENTE POR PAGAR DE LA INVERSIÓN AL 30 DE JUNIO DE 2024
---	--------------------	---	----------------------	-------------------------------	---------------	--	---	---	---	--

APP'S

- APP 1
- APP 2
- APP 3
- APP XX

Otros instrumentos

- Otro instrumento 1
- Otro instrumento 2
- Otro instrumento 3
- Otro instrumento XX

Total de Obligaciones Diferentes de Financiamiento

NO APLICA

CONCEPTO	ESTIMADO/APROBADO	DEVENGADO	RECAUDADO/PAGADO
Ingresos Totales			
Ingresos de Libre Disposición	0.00	0.00	0.00
Transferencias Federales Etiquetadas	0.00	0.00	0.00
Financiamiento Neto	0.00	0.00	0.00
Egresos Presupuestarios			
Gasto No Etiquetado (sin incluir Amortización de la Deuda Pública)	0.00	0.00	0.00
Gasto Etiquetado (sin incluir Amortización de la Deuda Pública)	0.00	0.00	0.00
Remanentes del Ejercicio Anterior			
Remanentes de Ingresos de Libre Disposición aplicados en el periodo			
Remanentes de Transferencias Federales Etiquetadas aplicados en el periodo			
Balance Presupuestario	0.00	0.00	0.00
Balance Presupuestario sin Financiamiento Neto	0.00	0.00	0.00
Balance Presupuestario sin Financiamiento Neto y sin Remanentes del Ejercicio Anterior	0.00	0.00	0.00

CONCEPTO	APROBADO	DEVENGADO	PAGADO
Intereses, Comisiones y Gastos de la Deuda			
Intereses, Comisiones y Gastos de la Deuda con Gasto No Etiquetado	0.00	0.00	0.00
Intereses, Comisiones y Gastos de la Deuda con Gasto Etiquetado	0.00	0.00	0.00
Balance Primario	0.00	0.00	0.00

CONCEPTO	ESTIMADO/APROBADO	DEVENGADO	RECAUDADO/PAGADO
Financiamiento			
Financiamiento con Fuente de Pago de Ingresos de Libre Disposición	0.00	0.00	0.00
Financiamiento con Fuente de Pago de Transferencias Federales Etiquetadas	0.00	0.00	0.00
Amortización de la Deuda			
Amortización de la Deuda Pública con Gasto No Etiquetado	0.00	0.00	0.00
Amortización de la Deuda Pública con Gasto Etiquetado	0.00	0.00	0.00
Financiamiento Neto	0.00	0.00	0.00

CONCEPTO	ESTIMADO/APROBADO	DEVENGADO	RECAUDADO/PAGADO
Ingresos de Libre Disposición			
Financiamiento Neto con Fuente de Pago de Ingresos de Libre Disposición	0.00	0.00	0.00
Financiamiento con Fuente de Pago de Ingresos de Libre Disposición	0.00	0.00	0.00
Amortización de la Deuda Pública con Gasto No Etiquetado	0.00	0.00	0.00
Gasto No Etiquetado (sin incluir amortización de la Deuda Pública)	0.00	0.00	0.00
Remanentes de Ingresos de Libre Disposición aplicados en el periodo			
Balance Presupuestario de Recursos Disponibles	0.00	0.00	0.00
Balance Presupuestario de Recursos Disponibles sin Financiamiento Neto	0.00	0.00	0.00

CONCEPTO	ESTIMADO/APROBADO	DEVENGADO	RECAUDADO/PAGADO
Transferencias Federales Etiquetadas			
Financiamiento Neto con fuente de Pago de Transferencias Federales Etiquetadas	0.00	0.00	0.00
Financiamiento con Fuente de Pago de Transferencias Federales Etiquetadas	0.00	0.00	0.00
Amortización de la Deuda Pública con Gasto Etiquetado	0.00	0.00	0.00
Gasto Etiquetado (sin incluir Amortización de la Deuda Pública)	0.00	0.00	0.00
Remanentes de Transferencias Federales Etiquetadas aplicados en el periodo			
Balance Presupuestario de Recursos Etiquetados	0.00	0.00	0.00
Balance Presupuestario de Recursos Etiquetados sin Financiamiento Neto	0.00	0.00	0.00

NO APLICA

RUBRO DE INGRESOS	INGRESO			DIFERENCIA
	ESTIMADO	AMPLIACIONES Y REDUCCIONES	MODIFICADO	
		DEVENGADO	RECAUDADO	
Ingresos de Libre Disposición				
Impuestos	0.00	0.00	0.00	0.00
Cuotas y Aportaciones de Seguridad Social	0.00	0.00	0.00	0.00
Contribuciones de Mejoras	0.00	0.00	0.00	0.00
Derechos	0.00	0.00	0.00	0.00
Productos	0.00	0.00	0.00	0.00
Aprovechamientos	0.00	0.00	0.00	0.00
Ingresos por Venta de Bienes y Prestación de Servicios	0.00	0.00	0.00	0.00
Participaciones	0.00	0.00	0.00	0.00
Fondo General de Participaciones	0.00	0.00	0.00	0.00
Fondo de Fomento Municipal	0.00	0.00	0.00	0.00
Fondo de Fiscalización y Recaudación	0.00	0.00	0.00	0.00
Fondo de Compensación	0.00	0.00	0.00	0.00
Fondo de Extracción de Hidrocarburos	0.00	0.00	0.00	0.00
Impuesto Especial Sobre Producción y Servicios	0.00	0.00	0.00	0.00
0.136% de la Recaudación Federal Participable	0.00	0.00	0.00	0.00
3.17% Sobre Extracción de Petróleo	0.00	0.00	0.00	0.00
Gasolinas y Diésel	0.00	0.00	0.00	0.00
Fondo del Impuesto Sobre la Renta	0.00	0.00	0.00	0.00
Fondo de Estabilización de los Ingresos de las Entidades Federativas	0.00	0.00	0.00	0.00
Incentivos Derivados de la Colaboración Fiscal	0.00	0.00	0.00	0.00
Tenencia o Uso de Vehículos	0.00	0.00	0.00	0.00
Fondo de Compensación ISAN	0.00	0.00	0.00	0.00
Impuesto Sobre Automóviles Nuevos	0.00	0.00	0.00	0.00
Fondo de Compensación de Resecos-Intermedios	0.00	0.00	0.00	0.00
Otros Incentivos Económicos	0.00	0.00	0.00	0.00
Transferencias y Asignaciones	0.00	0.00	0.00	0.00
Convenios	0.00	0.00	0.00	0.00
Otros Convenios y Subsidios	0.00	0.00	0.00	0.00
Otros Ingresos de Libre Disposición	0.00	0.00	0.00	0.00
Participaciones en Ingresos Locales	0.00	0.00	0.00	0.00
Otros Ingresos de Libre Disposición	0.00	0.00	0.00	0.00
Total Ingresos de Libre Disposición	0.00	0.00	0.00	0.00
Ingresos Excedentes de Ingresos de Libre Disposición				0.00
Transferencias Federales Etiquetadas				
Aportaciones	0.00	0.00	0.00	0.00
Fondo de Aportaciones para la Nómina Educativa y Gasto Operativo	0.00	0.00	0.00	0.00
Fondo de Aportaciones para los Servicios de Salud	0.00	0.00	0.00	0.00
Fondo de Aportaciones para la Infraestructura Social	0.00	0.00	0.00	0.00
Fondo de Aportaciones para el Fortalecimiento de los Municipios y de las Demarcaciones Territoriales del Distrito Federal	0.00	0.00	0.00	0.00
Fondo de Aportaciones Múltiples	0.00	0.00	0.00	0.00
Fondo de Aportaciones para la Educación Tecnológica y de Adultos	0.00	0.00	0.00	0.00
Fondo de Aportaciones para la Seguridad Pública de los Estados y del Distrito Federal	0.00	0.00	0.00	0.00
Fondo de Aportaciones para el Fortalecimiento de las Entidades Federativas	0.00	0.00	0.00	0.00
Convenios	0.00	0.00	0.00	0.00
Convenios de Protección Social en Salud	0.00	0.00	0.00	0.00
Convenios de Descentralización	0.00	0.00	0.00	0.00
Convenios de Reasignación	0.00	0.00	0.00	0.00
Otros Convenios y Subsidios	0.00	0.00	0.00	0.00
Fondos Distintos de Aportaciones	0.00	0.00	0.00	0.00
Fondo para Entidades Federativas y Municipios Productores de Hidrocarburos	0.00	0.00	0.00	0.00
Fondo Minero	0.00	0.00	0.00	0.00
Transferencias, Asignaciones, Subsidios y Subvenciones, y Pensiones y Jubilaciones	0.00	0.00	0.00	0.00
Otras Transferencias Federales Etiquetadas	0.00	0.00	0.00	0.00
Total de Transferencias Federales Etiquetadas	0.00	0.00	0.00	0.00
Ingresos Derivados de Financiamientos				
Ingresos Derivados de Financiamientos	0.00	0.00	0.00	0.00
Total de Ingresos	0.00	0.00	0.00	0.00
Datos Informativos				
Ingresos Derivados de Financiamientos con Fuente de Pago de Ingresos de Libre Disposición	0.00	0.00	0.00	0.00
Ingresos Derivados de Financiamientos con Fuente de Pago de Transferencias Federales Etiquetadas	0.00	0.00	0.00	0.00
Ingresos Derivados de Financiamientos	0.00	0.00	0.00	0.00

NO APLICA

ESTADO ANALÍTICO DE INGRESOS DETALLADO/CON RECURSOS DEL EJERCICIO
DEL 1o. DE ENERO AL 30 DE JUNIO DE 2024

LDF-5

RUBRO DE INGRESOS	INGRESO			RECAUDADO	DIFERENCIA
	ESTIMADO	AMPLIACIONES Y REDUCCIONES	MODIFICADO		
Ingresos de Libre Disposición					
Impuestos	0.00	0.00	0.00	0.00	0.00
Cuentas y Aportaciones de Seguridad Social	0.00	0.00	0.00	0.00	0.00
Contribuciones de Mejoras	0.00	0.00	0.00	0.00	0.00
Derechos	0.00	0.00	0.00	0.00	0.00
Productos	0.00	0.00	0.00	0.00	0.00
Aprovechamientos	0.00	0.00	0.00	0.00	0.00
Ingresos por Venta de Bienes y Prestación de Servicios	0.00	0.00	0.00	0.00	0.00
Participaciones	0.00	0.00	0.00	0.00	0.00
Fondo General de Participaciones	0.00	0.00	0.00	0.00	0.00
Fondo de Fomento Municipal	0.00	0.00	0.00	0.00	0.00
Fondo de Fiscalización y Recaudación	0.00	0.00	0.00	0.00	0.00
Fondo de Compensación	0.00	0.00	0.00	0.00	0.00
Fondo de Extracción de Hidrocarburos	0.00	0.00	0.00	0.00	0.00
Impuesto Especial Sobre Producción y Servicios	0.00	0.00	0.00	0.00	0.00
0.136% de la Recaudación Federal Participable	0.00	0.00	0.00	0.00	0.00
3.17% Sobre Extracción de Petróleo	0.00	0.00	0.00	0.00	0.00
Gasolinas y Diésel	0.00	0.00	0.00	0.00	0.00
Fondo del Impuesto Sobre la Renta	0.00	0.00	0.00	0.00	0.00
Fondo de Estabilización de los Ingresos de las Entidades Federativas	0.00	0.00	0.00	0.00	0.00
Incentivos Derivados de la Colaboración Fiscal	0.00	0.00	0.00	0.00	0.00
Tenencia o Uso de Vehículos	0.00	0.00	0.00	0.00	0.00
Fondo de Compensación ISAN	0.00	0.00	0.00	0.00	0.00
Impuesto Sobre Automóviles Nuevos	0.00	0.00	0.00	0.00	0.00
Fondo de Compensación de Repescos-Intermedios	0.00	0.00	0.00	0.00	0.00
Otros Incentivos Económicos	0.00	0.00	0.00	0.00	0.00
Transferencias y Asignaciones	0.00	0.00	0.00	0.00	0.00
Convenios	0.00	0.00	0.00	0.00	0.00
Otros Convenios y Subsidios	0.00	0.00	0.00	0.00	0.00
Otros Ingresos de Libre Disposición	0.00	0.00	0.00	0.00	0.00
Participaciones en Ingresos Locales	0.00	0.00	0.00	0.00	0.00
Otros Ingresos de Libre Disposición	0.00	0.00	0.00	0.00	0.00
Total Ingresos de Libre Disposición	0.00	0.00	0.00	0.00	0.00
Ingresos Excedentes de Ingresos de Libre Disposición					0.00
Transferencias Federales Etiquetadas					
Aportaciones	0.00	0.00	0.00	0.00	0.00
Fondo de Aportaciones para la Nómina Educativa y Gasto Operativo	0.00	0.00	0.00	0.00	0.00
Fondo de Aportaciones para los Servicios de Salud	0.00	0.00	0.00	0.00	0.00
Fondo de Aportaciones para la Infraestructura Social	0.00	0.00	0.00	0.00	0.00
Fondo de Aportaciones para el Fortalecimiento de los Municipios y de las Demarcaciones Territoriales del Distrito Federal	0.00	0.00	0.00	0.00	0.00
Fondo de Aportaciones Múltiples	0.00	0.00	0.00	0.00	0.00
Fondo de Aportaciones para la Educación Tecnológica y de Adultos	0.00	0.00	0.00	0.00	0.00
Fondo de Aportaciones para la Seguridad Pública de los Estados y del Distrito Federal	0.00	0.00	0.00	0.00	0.00
Fondo de Aportaciones para el Fortalecimiento de las Entidades Federativas	0.00	0.00	0.00	0.00	0.00
Convenios	0.00	0.00	0.00	0.00	0.00
Convenios de Protección Social en Salud	0.00	0.00	0.00	0.00	0.00
Convenios de Descentralización	0.00	0.00	0.00	0.00	0.00
Convenios de Reasignación	0.00	0.00	0.00	0.00	0.00
Otros Convenios y Subsidios	0.00	0.00	0.00	0.00	0.00
Fondos Distintos de Aportaciones	0.00	0.00	0.00	0.00	0.00
Fondo para Entidades Federativas y Municipios Productores de Hidrocarburos	0.00	0.00	0.00	0.00	0.00
Fondo Minero	0.00	0.00	0.00	0.00	0.00
Transferencias, Asignaciones, Subsidios y Subvenciones, y Pensiones y Jubilaciones	0.00	0.00	0.00	0.00	0.00
Otras Transferencias Federales Etiquetadas	0.00	0.00	0.00	0.00	0.00
Total de Transferencias Federales Etiquetadas	0.00	0.00	0.00	0.00	0.00
Ingresos Derivados de Financiamientos					
Ingresos Derivados de Financiamientos	0.00	0.00	0.00	0.00	0.00
Ingresos Derivados de Ingresos de Libre Disposición	0.00	0.00	0.00	0.00	0.00
Ingresos Derivados de Ingresos con Fuente de Pago de Ingresos de Libre Disposición	0.00	0.00	0.00	0.00	0.00
Ingresos Derivados de Ingresos con Fuente de Pago de Transferencias Federales Etiquetadas	0.00	0.00	0.00	0.00	0.00
Ingresos Derivados de Financiamientos	0.00	0.00	0.00	0.00	0.00
Total de Ingresos	0.00	0.00	0.00	0.00	0.00
Datos Informativos					
Ingresos Derivados de Financiamientos con Fuente de Pago de Ingresos de Libre Disposición	0.00	0.00	0.00	0.00	0.00
Ingresos Derivados de Ingresos con Fuente de Pago de Transferencias Federales Etiquetadas	0.00	0.00	0.00	0.00	0.00
Ingresos Derivados de Financiamientos	0.00	0.00	0.00	0.00	0.00

NO APLICA

ESTADO ANALÍTICO DE INGRESOS DETALLADO/CON RECURSOS DE AÑOS ANTERIORES
DEL 1o. DE ENERO AL 30 DE JUNIO DE 2024

LDF-5

RUBRO DE INGRESOS	INGRESO			DEVENGADO	RECAUDADO	DIFERENCIA
	ESTIMADO	AMPLIACIONES Y REDUCCIONES	MODIFICADO			
Ingresos de Libre Disposición						
Impuestos	0.00	0.00	0.00	0.00	0.00	0.00
Cuentas y Aportaciones de Seguridad Social	0.00	0.00	0.00	0.00	0.00	0.00
Contribuciones de Mejoras	0.00	0.00	0.00	0.00	0.00	0.00
Derechos	0.00	0.00	0.00	0.00	0.00	0.00
Productos	0.00	0.00	0.00	0.00	0.00	0.00
Aprovechamientos	0.00	0.00	0.00	0.00	0.00	0.00
Ingresos por Venta de Bienes y Prestación de Servicios	0.00	0.00	0.00	0.00	0.00	0.00
Participaciones	0.00	0.00	0.00	0.00	0.00	0.00
Fondo General de Participaciones	0.00	0.00	0.00	0.00	0.00	0.00
Fondo de Fomento Municipal	0.00	0.00	0.00	0.00	0.00	0.00
Fondo de Fiscalización y Recaudación	0.00	0.00	0.00	0.00	0.00	0.00
Fondo de Compensación	0.00	0.00	0.00	0.00	0.00	0.00
Fondo de Extracción de Hidrocarburos	0.00	0.00	0.00	0.00	0.00	0.00
Impuesto Especial Sobre Producción y Servicios	0.00	0.00	0.00	0.00	0.00	0.00
0.136% de la Recaudación Federal Participable	0.00	0.00	0.00	0.00	0.00	0.00
3.17% Sobre Extracción de Petróleo	0.00	0.00	0.00	0.00	0.00	0.00
Gasolinas y Diésel	0.00	0.00	0.00	0.00	0.00	0.00
Fondo del Impuesto Sobre la Renta	0.00	0.00	0.00	0.00	0.00	0.00
Fondo de Estabilización de los Ingresos de las Entidades Federativas	0.00	0.00	0.00	0.00	0.00	0.00
Incentivos Derivados de la Colaboración Fiscal	0.00	0.00	0.00	0.00	0.00	0.00
Tenencia o Uso de Vehículos	0.00	0.00	0.00	0.00	0.00	0.00
Fondo de Compensación ISAN	0.00	0.00	0.00	0.00	0.00	0.00
Impuesto Sobre Automóviles Nuevos	0.00	0.00	0.00	0.00	0.00	0.00
Fondo de Compensación de Repesos-Intermedios	0.00	0.00	0.00	0.00	0.00	0.00
Otros Incentivos Económicos	0.00	0.00	0.00	0.00	0.00	0.00
Transferencias y Asignaciones	0.00	0.00	0.00	0.00	0.00	0.00
Convenios	0.00	0.00	0.00	0.00	0.00	0.00
Otros Convenios y Subsidios	0.00	0.00	0.00	0.00	0.00	0.00
Otros Ingresos de Libre Disposición	0.00	0.00	0.00	0.00	0.00	0.00
Participaciones en Ingresos Locales	0.00	0.00	0.00	0.00	0.00	0.00
Otros Ingresos de Libre Disposición	0.00	0.00	0.00	0.00	0.00	0.00
Otros Ingresos de Libre Disposición/ Con Recursos de Años Anteriores	0.00	0.00	0.00	0.00	0.00	0.00
Total Ingresos de Libre Disposición	0.00	0.00	0.00	0.00	0.00	0.00
Ingresos Excedentes de Ingresos de Libre Disposición						0.00
Transferencias Federales Etiquetadas						
Aportaciones	0.00	0.00	0.00	0.00	0.00	0.00
Fondo de Aportaciones para la Nómina Educativa y Gasto Operativo	0.00	0.00	0.00	0.00	0.00	0.00
Fondo de Aportaciones para los Servicios de Salud	0.00	0.00	0.00	0.00	0.00	0.00
Fondo de Aportaciones para la Infraestructura Social	0.00	0.00	0.00	0.00	0.00	0.00
Fondo de Aportaciones para el Fortalecimiento de los Municipios y de las Demarcaciones Territoriales del Distrito Federal	0.00	0.00	0.00	0.00	0.00	0.00
Fondo de Aportaciones Múltiples	0.00	0.00	0.00	0.00	0.00	0.00
Fondo de Aportaciones para la Educación Tecnológica y de Adultos	0.00	0.00	0.00	0.00	0.00	0.00
Fondo de Aportaciones para la Seguridad Pública de los Estados y del Distrito Federal	0.00	0.00	0.00	0.00	0.00	0.00
Fondo de Aportaciones para el Fortalecimiento de las Entidades Federativas	0.00	0.00	0.00	0.00	0.00	0.00
Convenios	0.00	0.00	0.00	0.00	0.00	0.00
Convenios de Protección Social en Salud	0.00	0.00	0.00	0.00	0.00	0.00
Convenios de Descentralización	0.00	0.00	0.00	0.00	0.00	0.00
Convenios de Reasignación	0.00	0.00	0.00	0.00	0.00	0.00
Otros Convenios y Subsidios	0.00	0.00	0.00	0.00	0.00	0.00
Fondos Distintos de Aportaciones	0.00	0.00	0.00	0.00	0.00	0.00
Fondo para Entidades Federativas y Municipios Productores de Hidrocarburos	0.00	0.00	0.00	0.00	0.00	0.00
Fondo Minero	0.00	0.00	0.00	0.00	0.00	0.00
Transferencias, Asignaciones, Subsidios y Subvenciones, y Pensiones y Jubilaciones	0.00	0.00	0.00	0.00	0.00	0.00
Otras Transferencias Federales Etiquetadas	0.00	0.00	0.00	0.00	0.00	0.00
Total de Transferencias Federales Etiquetadas	0.00	0.00	0.00	0.00	0.00	0.00
Ingresos Derivados de Financiamientos						
Ingresos Derivados de Financiamientos	0.00	0.00	0.00	0.00	0.00	0.00
Ingresos Derivados de Financiamientos con Fuente de Pago de Ingresos de Libre Disposición	0.00	0.00	0.00	0.00	0.00	0.00
Ingresos Derivados de Financiamientos con Fuente de Pago de Transferencias Federales Etiquetadas	0.00	0.00	0.00	0.00	0.00	0.00
Ingresos Derivados de Financiamientos	0.00	0.00	0.00	0.00	0.00	0.00

NO APLICA